BOULE DE PAPIER RECOUVERTE DE PLUMES

Boule "plume" flamboyante : sa structure est un pliage en papier origami recouvert de plumes.

Boule décorative à accrocher aux branches du sapin de Noël, aux poignées de porte ou aux clés d'armoire.

La réalisation de cette **boule** décorative est assez simple.
Voir les instructions >>

Selon son âge aidez votre enfant à suivre les croquis /origami/index.aspindex.asp, à bien marquer les plis.

Imprimer le croquis /origami/index.aspindex.asp qui permet de suivre les étapes du pliage

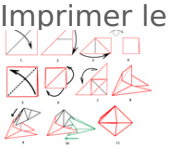

cliquer sur le croquis à imprimer

1. Utiliser du papier origamicarré 10x 10 cm..



2. Plier le carré en deux pour former un triangle...

3. Relever la pointe droite puis la pointe gauche pour les amener sur le sommet et obtenir un losange...

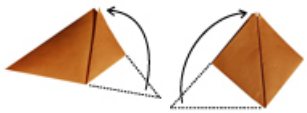

4. Retourner le losange, rabattre la pointe supérieure du losange vers la pointe inférieure...

5. Plier le travail en deux puis déplier pour marquer le pli central. Dégager les pointes au dos...

6. Préparer un autre pliage. Assembler les deux pliages en insérant les deux pointes de l'un sous le triangle replié de l'autre...

7. Après avoir préparé le pliage du troisième carré de papier, l'assembler avec les deux premiers de la même façon que 6.

Les 3 parties sont imbriquées les unes dans les autres.

Prendre un ruban, le plier en deux faire un noeud pour façonner une boucle.

Le placer à l'intérieur de la boule soit une fois les 3 parties assemblées ou alors juste avant d'assembler la troisième partie

8.La boule est construite, il ne reste plus qu'à coller des morceaux de plume sur toutes les facettes de la boule de papier.

Coller une plume à un des rubans qui tombe de la boube

Cliquer sur l'image pour l'agrandir

La boule flamboyante est terminée.

Partagez vos idées, vos astuces, publiez vos photos et participez aux Jeux Concours. Commentez les articles et activités de la communauté. Participez ... Votre enfant remportera peut-être le et deviendra la vedette du mois !

Rejoignez le groupe des Parents Fans de Tête à modeler sur notre page Facebook. Venez partager vos photos, échanger, publier et nous soutenir. Retrouvez tous les outils Facebook, publiez et partagez avec les autres fans de Tête à modeler, les amis et la famille. Chacun pourra laisser son avis !

Imprimer la page

LES PRODUITS 10 DOIGTS POUR RÉALISER CETTE ACTIVITÉ

Feuilles unies pour Origami - Forme carrée

à partir de
4,49 €

Papier Origami métallisé, format carré - 50 feuilles
Réf : 14434

5,99 €
(soit 0,12 € / unité)

Rubans en satin - Couleurs au choix

à partir de
0,99 €

Plumes multicolores - environ 1000 plumes
Réf : 55664

9,99 €

Colle forte avec double applicateur - Sans Solvants
Réf : 11290

1,89 €

Retrouver mon matériel sur le site 10doigts.fr