MOBILE DINOSAURES ET TRANSPORTS À COLORIER

DÉCORER DES MOBILES

4 mobiles (2 x dinosaures et 2 x transports) à faire avec ou pour son enfant.

Les mobiles sont à réaliser avec les enfants dès qu'ils commencent à colorier. Le coloriage des mobiles peut se faire à côté de maman ou de papa lorsqu'ils préparent le repas ou en toute autre occasion.

Les mobiles peuvent aussi être réalisés par un adulte pour la décoration d'une chambre d'enfants.

Le mobile est réalisé avec un kit mobile dinosaure.





Kit 2 mobiles dinosaures + 2 mobiles transports

Taille de chaque mobile monté : 30 x 30 cm

Les 4 mobiles sont livrés avec 6 mètres de cordon blanc pour suspension.

Commencer par colorier les composants d'un mobile directement sur la carte avec crayons de

couleur ou feutres...



Commencer par colorier les dinosaures avec des feutres ou des crayons de couleur.

Ne pas oublier de colorier le support du mobile.

Découper chacun des composants....

et, à l'aide d'une perforatrice, faire un trou en haut de chaque dinosaure...

Faire également 5 trous sur le support aux emplacements pré-dessinés....

Couper 5 cordelettes et attacher les dinosaures au support.

Couper une longue cordelette et l’attacher au trou central du support afin de pouvoir suspendre le mobile de dinosaures.

Mobile dinosaures à colorier



LES PRODUITS 10 DOIGTS POUR RÉALISER CETTE ACTIVITÉ

Mobiles à colorier - 12 mobiles assortis

à partir de
1,29 €

Feutres pointes moyennes - 12 couleurs

à partir de
1,59 €

Crayons de couleur - 18 pièces

Disponible à partir de
Juillet 2024

Perforatrice - Trou 6 mm
Réf : 13448

1,39 €

Ciseaux de précision
Réf : 01370

2,99 €

Retrouver mon matériel sur le site 10doigts.fr