# DÉCORER UN CADRE PHOTO À OFFRIR EN CADEAU

## COLORIAGE D'UN CADRE PHOTO :

Le set de 2 **cadres photos** (taille : 15 x 15 cm) en carte forte blanche à **décorer** permettra d'exposer et mettre en valeur les photos de vacances, par exemple...

Le cadre n'est qu'un support à la créativité de votre enfant. Une activité toute simple pour créer un beau cadre personnalisé pour la décoration de sa chambre ou pour l'offrir en cadeau.

A décorer avec des crayons de couleur, des feutres ou de la peinture... et quelques gommettes...




Disposer un des 2 **cadres photo** et les pieds à plat sur la table...





Décorer le cadre photo et les pieds de support avec des crayons de couleur, des feutres ou de la peinture...



Insérer les pieds à la base des cadres... Compléter éventuellement la décoration du cadre photo avec des gommettes....

La décoration du cadre photo étant terminée il ne reste plus qu’à coller une belle photo au dos....

## LES PRODUITS 10 DOIGTS POUR RÉALISER CETTE ACTIVITÉ

Cadres photo carrés à colorier - 8 pièces
Réf : 19411

**1,92 €**
(soit 0,24 € / cadre)

Feutres Giotto Turbo Color - Pointe moyenne

à partir de
**2,59 €**

Crayons de couleur - 18 pièces

à partir de
**3,49 €**

Barrette de peinture acrylique + 1 pinceau

à partir de
**1,99 €**

Gommettes poissons rigolos - 84 pcs

à partir de
**1,99 €**

Gommettes papillons - 74 pcs

à partir de
**1,39 €**

Retrouver mon matériel sur le site 10doigts.fr