

masque campagnol

1

Découpe toutes les parties du gabarit.
Colle-les au dos des feuilles de papier correspondantes puis découpe-les.

Évide les yeux: perce un trou au centre de l'œil, glisse les ciseaux à l'intérieur et découpe.



2

Colle les oreilles (partie 2) sur la tête du campagnol (partie 1).




3

Colle la truffe (partie 3) sur la pointe du nez..




4


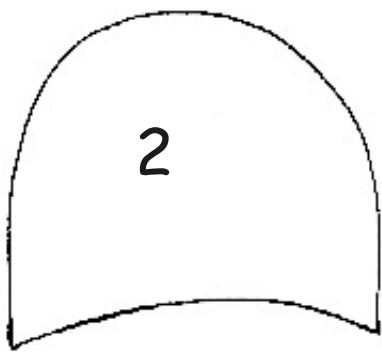
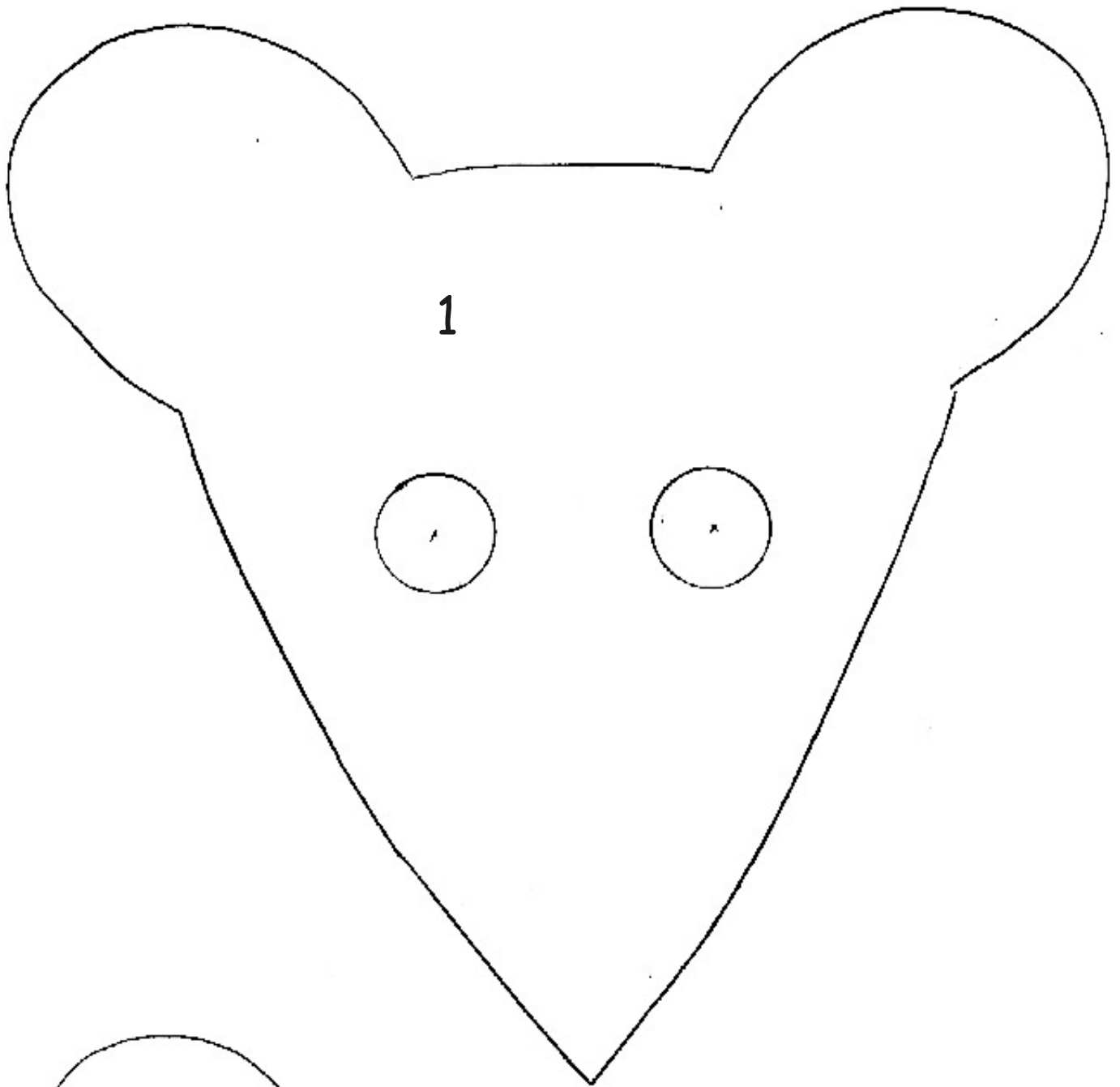
Colle les moustaches (partie 4) sous la tête du campagnol au niveau de la truffe.



5

Coupe deux bandes de papier assez longues. Colle une bande de chaque côté du masque et attache les deux bandes en anneaux pour ajuster le masque à la taille de ta tête.





Masque Campagnol

Copyright® Tête à modeler 2003