

LAPIN ANIMÉ, LAPIN JOUET



LAPIN EN CARTON ANIMÉ POUR JOUER

Un **lapin** à assembler pour réaliser un petit jouet de papier **animé**. Retrouvez le plaisir des jeux anciens, des jeux de toujours avec ce **lapin animé**. Il suffit de découper et d'assembler chaque partie du lapin pour obtenir un **lapin animé**. Il suffit de tirer sur les ficelles pour que le lapin bouge ses bras et ses pattes. Ce lapin animé est prêt à être imprimé. Il peut être assemblé en quelques minutes.

Modele de lapin anime a decouper



Découper chaque partie du lapin en suivant les traits noirs.



Percer les trous symbolisés par des cercles marrons avec le pointe des ciseaux ou une perforatrice.



Percer le centre des cercles rouges avec la pointe des ciseaux.




Passer et attacher une ficelle dans trous rouges des bras et des jambes.




Glisser une attache parisienne dans les trous marrons répartis sur le corps du lapin. Attacher les bras et les jambes au corps du lapin en les attachant avec l'attache parisienne. Glisser les attaches parisiennes dans les cercles marrons des bras et des jambes du lapin.



Couper la ficelles en 5 morceaux de 20 cm environ. Positionner les bras en l'air et les jambes à angle droit du corps. Nouer les 4 ficelles ensemble.




Glisser la dernière ficelle dans le trou en haut de la tête et la nouer. Il ne reste plus qu'à accrocher le lapin à clou pour pouvoir jouer avec. En tirant sur les 4 ficelles nouées ensemble le lapin se met à bouger les bras et les jambes !



Mobile jouet du Lapin articulé Tête à modeler

 Imprimer la page

LES PRODUITS 10 DOIGTS POUR RÉALISER CETTE ACTIVITÉ



Mobile lapin articulé

à partir de
0,99 €



Feutres pointes moyennes - 12 couleurs

à partir de
1,45 €

[Retrouver mon matériel sur le site 10doigts.fr](https://www.10doigts.fr)