

FABRIQUER DES BOULES EN PAPIER POUR NOËL AVEC DE JEUNES ENFANTS



BOULES DE NOËL EN PAPIER DE RÉCUPÉRATION

Une idée décoration et récup pour fabriquer des **boules de Noël** avec du papier de **récupération** ou du papier craft. Ces **boules de Noël** en papier sont accessibles pour tous, elles sont très décoratives et en plus, elles sont **écologiques**. Une idée pour préparer **Noël** en fabriquant des boules de décoration en papier de **récupération**.

Les pièces à découper étant assez petites, les enfants avant 9 ans auront quelques difficultés à découper proprement les formes, ou ils risquent de ne pas être satisfaits du résultat obtenu. Nous vous conseillons donc de prendre en charge le découpage des formes. Vous pouvez aussi utiliser le kit de boules en papier déjà découpées.


Kit 32 boules de Noël en papier



J'achète

Imprimer le modèles de boules à découper sur du bristol puis découper les formes afin qu'elles servent de gabarits pour l'enfant.


Préparer les fils d'attache : enfiler une perle sur un fil métallisé de 20 cm environ. Faire un noeud à l'une des extrémités et une boucle à l'autre. La perle peut être remplacée ou complétée par une ou plusieurs plumes.



Cliquer sur la photo pour voir en grand

Poser le gabarit sur le dessus des feuilles et le reproduire en suivant ses contours. Découper éventuellement plusieurs feuilles ensemble. Découper une vingtaine de feuilles au total.

Empiler les formes découpées les unes sur les autres puis les plier dans le sens de la longueur et lesagrafer sur la ligne de la pliure.



Cliquez sur le visuel pour voir en grand

Coller le fil préparé précédemment sur la ligne de pliure.



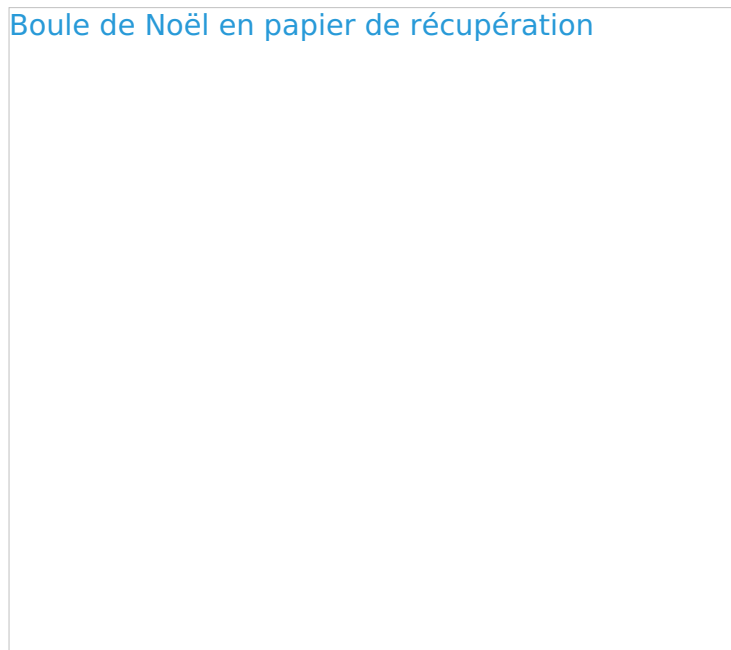
Cliquez pour voir en grand

Coller les deux faces l'une sur l'autre pour cacher le fil puis écarter les feuilles pour former une boule en papier à la forme bien régulière.



La boule de Noël en papier est terminée. Toutes sortes de papier peuvent être utilisées pour réaliser ces boules de Noël.

[Boule de Noël en papier de récupération](#)



Boules de Noël en papier de soie faciles à faire

L'idée pratique de Tête à modeler pour faire les boules

Pour éviter le déco



Boules en bois découpé à peindre en vente sur la boutique

upage fastidieux des feuilles de carton vous pouvez acheter un modèle de boule en bois découpé à peindre

 [Imprimer la page](#)

Bricolage pour faire des boules en papier pour le sapin de Noël avec les jeunes enfants

LES PRODUITS 10 DOIGTS POUR RÉALISER CETTE ACTIVITÉ

Tout le matériel

Les produits indispensables

Les produits
complémentaires

Cordon métallisé doré ou argenté

à partir de

3,49 €



Papier épais 300 gr - Packs multicolores

à partir de

7,99 €



Bâton de colle blanche - Sans solvants

Indisponible



Boule de Noël en papier à fabriquer

Indisponible



Retrouver mon matériel sur le site [10doigts.fr](https://www.10doigts.fr)