NOEUD PAPILLON ORIGAMI EN PAPIER DORÉ

RÉALISATION DU NOEUD ORIGAMI

Noeud décoratif en origami , à fixer à un ruban pour une tenue de fête, sur une tige de fleur avec un petit mot, au sapin de Noël ....

Selon son âge aidez votre enfant à suivre les croquis /origami/index.aspindex.asp, à bien marquer les plis et à coller les différents éléments ensembles.

Imprimer le croquis origamiqui permet de suivre les étapes du pliage

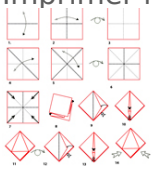
cliquer sur les croquis à imprimer
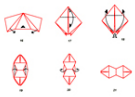

Pour un noeud d'environ 9,5cm x 4cm, préparer 1 carré de papier de 10 cm de coté

1. Marquage des plis:

Prendre le carré de papier doré, coté doré dessus. Le plier en deux selon la diagonale pour obtenir un triangle. Ouvrir. Plier à nouveau en deux le long de la seconde diagonale, puis ouvrir. Retourner le papier, face dorée cachée. Plier en deux de haut en bas de façon à obtenir un rectangle. Ouvrir. plier en deux de gauche vers la droite et ouvrir. Le carré est marqué par des plis.

Enfoncer les plis des diagonales en rassemblant les 4 sommets du carré. On obtient un losange.

Relever en angle droit la pointe droite du losange. Appuyer pour l'ouvrir et la plaquer en formant un triangle en surface du losange.

Retourner le travail et faire de même de l'autre coté.



2. Pliage du noeud :

Déplier et retourner le travail en laissant pointer le centre du carré. Reformer un losange. Les 4 sommets du carré sont rassemblés, les 2 triangles pliés cette fois ci à l'intérieur du losange.

Plier le sommet du losange en amenant la pointe au niveau de la base du triangle à l'intérieur du losange. Ouvrir doucement le travail, appuyer sur le pli central.



Replier les bords gauche et droit une première fois vers l'intérieur, une seconde fois en les rabattant derrière le noeud.



3. Finissions : Plier en deux, à l'aide de ciseaux faire une entaille au milieu pour y glisser l'attache parisienne

4. Le noeud est terminé pret à être accroché.

Photographiez le travail de votre enfant et envoyez-nous la photo, elle sera publiée dans la galerie de photos.

Imprimer la page

Confection d'un noeud papillon, objet décoratif en /origami/index.aspindex.asp

LES PRODUITS 10 DOIGTS POUR RÉALISER CETTE ACTIVITÉ

Feuilles unies pour Origami - Forme carrée

à partir de
4,49 €

Papier vitrail - 10 couleurs assorties

à partir de
3,59 €

Papier Origami métallisé, format carré - 50 feuilles

Réf : 14434

5,99 €

(soit 0,12 € / unité)

Retrouver mon matériel sur le site 10doigts.fr