


## MASQUE DE PANDA 3D



### MASQUE DE PANDA À FABRIQUER EN 3D À PARTIR D'UN MASQUE À IMPRIMER

Une idée de bricolage simple pour fabriquer un **masque de panda** en 3 D. Un bricolage amusant pour que votre enfant puisse se faire une vraie tête de petit **panda**, un panda si mignon ! Le nez et les oreilles du panda sont collés en relief sur la tête du panda. Deux modèles de **masque de panda 3D** sont proposés, l'un est à colorier le second est déjà coloré. Un bricolage parfait pour préparer ou animer une fête d'enfants.

Assemblage du masque en 3D :

Assembler un masque 3D par [teteamodeler](#)

Choisir le modèle de **masque de panda** : à colorier ou coloré selon son envie.



Base masque panda 3D à colorier



Masque panda 3D à colorier : oreilles et nez




Base masque panda 3D coloré



Masque panda 3D coloré suite



Colorier le masque de panda en 3D pour la version à colorier. Découper toutes les parties du masque 3D : la tête du **panda**, les oreilles et le nez.



Plier le nez du **panda** en suivant les traits. Plier en posant une règle sur le trait, pour plier droit, puis plier dans l'autre sens.



Plier et coller les 3 languettes noires de la truffe les unes sur les autres.



Plier les petites languettes blanches du nez et des oreilles. Couper la languette des oreilles en deux.



Mettre de la colle sur les languettes et coller le nez et les oreilles sur les traits figurant sur la tête de panda.




Evider les yeux.



Couper un fil élastique de 25 à 30 cm de long. Fixer l'élastique de chaque côté du masque de panda pour le faire tenir sur la tête de l'enfant.



Le masque 3D est terminé, il ne reste plus qu'à le porter pour se transformer en panda et s'amuser !




[Cliquer pour voir en grand](#)

Le fil élastique peut être remplacé par deux bandes de papier à ajuster à la taille de la tête de votre enfant.

Découper deux bandes de papier assez longues. Coller une bande de chaque côté du masque.



Attacher les deux bandes en anneaux pour ajuster le masque à la tête de l'enfant.





Grandes cartes + élastiques spéciaux - Lot de 10

Réf : 12666

**3,29 €**

(soit 0,33 € / unité)



Papiers médiums teintés (220 gr) 50 x 70 cm - Couleurs au choix

à partir de

**7,49 €**



Carton ondulé - 10 feuilles assorties

Réf : 10439

**8,99 €**

(soit 0,90 € / unité)



Papier épais 300 gr - Packs multicolores

à partir de

**7,99 €**



Bâton de colle blanche - Sans solvants

Indisponible

Retrouver mon matériel sur le site [10doigts.fr](https://www.10doigts.fr)