

MASQUE DE PANDA POUR SE DÉGUISER




LOUP À IMPRIMER POUR CARNAVAL

Fabriquer son **masque** de chat pour s'amuser à **carnaval** , à un **anniversaire** , pendant les vacances. Le masque est réalisé en papier épais type canson ou en papier collé sur du carton fin de récupération (boîtes d'emballage de produits alimentaires, boîtes à chaussures ...).Le masque est un complément parfait pour un **déguisement**


Vidéo de la réalisation du masque du panda :

[Masque de panda en carte](#) par [teteamodeler](#)

Imprimer le masque de panda en cliquant soit sur le modèle à colorier soit sur le modèle déjà colorié :




[Masque de panda à colorier](#)



[Masque de panda à imprimer](#)

Selon son âge aidez votre enfant à :

Découper le contour du masque et le contour des yeux (Percer l'intérieur de la zone de l'oeil avec une des lames des ciseaux puis suivre le contour).



Fixer le fil élastique à l'aide de ruban adhésif au dos du masque.



(Pour solidifier le masque : tracer les contours du masque sur du carton fin (carton de boîte d'emballage alimentaire). Découper et coller le masque papier sur le masque carton- [Voir le masque du lapin](#))

Le masque de panda est prêt que la fête commence !



LES PRODUITS 10 DOIGTS POUR RÉALISER CETTE ACTIVITÉ

Tout le matériel



Grandes cartes + élastiques spéciaux - Lot de 10

Réf : 12666

Les produits

complémentaires

3,29 €

(soit 0,33 € / unité)



Papier épais 300 gr - Packs multicolores

à partir de

7,99 €

Bâton de colle blanche - Sans solvants

Indisponible

Retrouver mon matériel sur le site [10doigts.fr](https://www.10doigts.fr)