

PLIAGE COCOTTE EN PAPIER



COMMENT FAIRE LE PLIAGE ORIGAMI D'UNE COCOTTE EN PAPIER ?

Voici le pliage très simple d'une cocotte en papier. La cocotte en papier est l'un des jeux en papier les plus connus des écoliers. Le pliage est expliqué avec des visuels et une vidéo.

Etape 1 : plier

Prenez une feuille carrée. Si vous avez une feuille rectangle, pliez la feuille dans la diagonale pour former un carré.




Etape 2 : couper

Découpez la bande dépassant du carré.



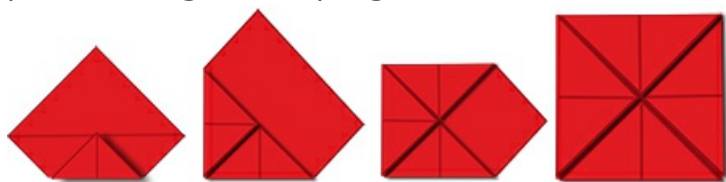
Etape 3 : plier en suivant les diagonales

Il faudra alors plier deux fois le carré selon ses diagonales avant de remettre à plat la feuille.



Etape 4 : rabattre les coins

Prenez chaque extrémité et rabattez les vers le milieu. Le milieu a été marqué dans l'étape précédente grâce au pliage.




Etape 5 : retourner

Prenez votre pliage et retournez le afin que ce que vous venez de faire se retrouve face contre la table.



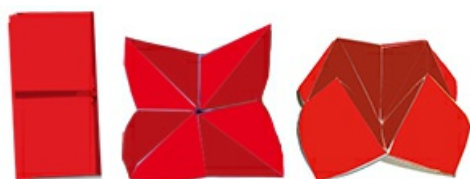
Etape 6 : rabattre une nouvelle fois

Rabattre les 4 coins vers le centre une nouvelle fois.



Etape 7 : assouplir

Afin d'assouplir la cocotte et faciliter son ouverture, pliez le carré en deux puis en quatre. Passez ensuite vos doigts dans les ouvertures afin d'ouvrir la cocotte en relevant les ailettes.



Etape 8 : décorer

Faites une marque de couleur sur chaque partie de la cocotte et soulevez la languette afin d'y inscrire une phrase ou une question.

Etape 9 : jouer

La cocotte est prête !

A LIRE AUSSI : comment faire un [quiz avec une cocotte en papier](#) ?

Le pliage de la cocotte en papier en vidéo :

Parce que des images sont parfois plus simples que des mots, voici sans plus attendre une vidéo explicative du pliage de la cocotte en papier.

LES PRODUITS 10 DOIGTS POUR RÉALISER CETTE ACTIVITÉ

Tout le matériel



Feuilles pour pliages Origami - 10 couleurs assortis

à partir de
1,99 €

Les produits indispensables


Papier vitrail - 10 couleurs assorties



à partir de
3,49 €

Les produits

complémentaires



Papiers carré arc en ciel - 100 feuilles



Gommettes rondes vives - 3 planches

à partir de
0,99 €

Retrouver mon matériel sur le site [10doigts.fr](https://www.10doigts.fr)