

MOBILE FLOCON DE NEIGE ASSIETTE EN CARTON



Blanc ou avec un bord couleur

UN MOBILE À FAIRE POUR LA DÉCORATION DE NOËL

Un **mobile** facile et simple à fabriquer avec une dentelle en forme de **flocon de neige** découpée dans une feuille de papier. Un mobile de Noël en forme de **flocon de neige** à découper dans une feuille de papier et à coller sur un cercle découpé dans une assiette en carton. Un mobile à faire en blanc ou avec un bord de couleur pour la décoration de Noël.

Réaliser le mobile flocon de neige de Noël avec la vidéo

[mobile flocon de neige](#) par [teteamodeler](#)


Découper le centre de l'assiette en carton sans couper ou abimer le contour externe de l'assiette.




Mesurer le diamètre du cercle évidé au centre de l'assiette.



Dessiner un cercle du même diamètre + 1 cm sur une feuille de papier blanc ordinaire.



Peindre éventuellement le contour de l'assiette aux couleurs de **Noël** ou le laisser en blanc.




Réalisation du flocon de neige central
Plier le cercle de papier blanc en huit.



Dessiner des formes de chaque côté du papier à cheval sur les pliures. Dessiner des formes

longues et rondes en les alternant.



Découper les formes qui viennent d'être dessinées le long des pliures.



Ouvrir la forme découpée pour révéler une dentelle en forme de **flocon de neige**.



Mettre de la colle sur le cercle externe de l'assiette en carton et y coller la dentelle en forme de **flocon de neige** et laisser sécher.



Terminer le mobile flocon de neige de Noël

Faire un trou dans le bord de l'assiette à l'aide d'une perforatrice ou avec la pointe des ciseaux.



Couper un morceau de ficelle ou de ruban et le nouer dans le trou.



Le **mobile de Noël en forme de flocon de neige** peut être suspendu pour décorer la maison ou la fenêtre. Variez les couleurs, variez les tailles d'assiettes et de flocon et créez un décor d'hiver dans votre maison.



Blanc ou avec un bord couleur

[Voir le mobile flocon de neige de Noël en grand](#)

LES PRODUITS 10 DOIGTS POUR RÉALISER CETTE ACTIVITÉ



Barrette de peinture acrylique + 1 pinceau

à partir de
1,79 €



Bâton de colle blanche - Sans solvants

Indisponible



Perforatrice - Trou 6 mm

Réf : 13448

1,29 €



Cordon métallisé doré ou argenté

à partir de
3,49 €

[Retrouver mon matériel sur le site 10doigts.fr](https://www.teteamodeler.com/mobile-flocon-de-neige-assiette-en-carton)