

## BOITE À MOUCHOIRS TÊTE DE MONSTRE

### LA BOITE À MOUCHOIRS ORDINAIRE EST TRANSFORMÉE EN MONSTRE BIZARRE

La **boite à mouchoirs** en bois peinte pour être transformée en monstre imaginaire qui distribue les mouchoirs à toute la famille !

En bois elle ne se déforme plus et elle peut facilement passer de mains en mains.

Un petit bricolage qui rendra bien service à toute la famille !



Boîte à mouchoirs en bois naturel. Fond coulissant pour introduire une boîte à mouchoirs en carton de taille rectangulaire classique .

Taille : 24,5 x 12,5 x 8,5 cm

Avant de commencer, réfléchir au monstre à peindre sur la boîte et faire éventuellement un petit dessin sur un bouillon....



Peindre toutes les faces de la boîte à mouchoirs avec de la peinture acrylique et laisser sécher.



Dessiner le contour de l'ouverture comme une grande bouche ouverte et dessiner les dents du monstre autour de l'ouverture.




Poser les gros yeux mobiles sans les coller ou dessiner les contours sur le dessus de la boîte de chaque côté de l'ouverture et ajouter quelque détails.




Dessiner la tête du monstre sur le dessus de la boîte à mouchoirs et son corps sur la face avant. Retirer les yeux mobiles...



Peindre le petit monstre....




Coller les yeux mobiles ou peindre de gros yeux sur la tête du monstre.



### Coller les yeux pour terminer la boîte à mouchoirs

La boîte à mouchoirs monstre est terminée ! Il ne reste plus qu'à ouvrir le fond coulissant de la boîte pour y glisser les mouchoirs en papier.




### LES PRODUITS 10 DOIGTS POUR RÉALISER CETTE ACTIVITÉ



Boîte à mouchoirs rectangulaire en bois

à partir de  
**2,69 €**



Yeux mobiles noirs à coller - Dimensions au choix

à partir de  
**1,79 €**



Colle contact Universelle - Avec Solvants

à partir de  
**1,49 €**

Retrouver mon matériel sur le site [10doigts.fr](https://www.10doigts.fr)