

## SAPIN DE NOËL EN BÂTONS ESQUIMAUX



### UN PETIT BRICOLAGE DE NOËL EN BÂTONS DE BOIS PARFAIT POUR LA DÉCORATION DE LA TABLE DE NOËL

Ce petit **sapin** stylisé dans son pot en terre est réalisé avec des **bâtons d'esquimaux** simplement peints, collés et décorés de strass. Une idée de bricolages pour réaliser des décorations de Noël avec les enfants. La découpe des bâtons devra être faite par un adulte.

Le tuto vidéo pour réaliser un sapin de Noël en bâtons esquimaux

[Sapin de Noël bâtons esquimaux en pot](#) par [teteamodeler](#)


Le pas à pas expliqué pour faire un sapin de Noël en bâton esquimaux en pot  
Peindre 5 ou 6 bâtons esquimaux en vert et 1 bâton en marron ou rouge foncé. Laisser sécher.




Couper deux bâtons verts avec de gros ciseaux ou une pince coupante pour les raccourcir.



Poser le bâton marron en position verticale sur la table. Coller bâtons les plus courts en travers et sur le haut du bâton marron. Coller les bâtons non coupés sous les bâtons courts pour former un sapin stylisé.




Coller une étoile en bois ou en carton au sommet du sapin en bâtons esquimaux.



Décorer le sapin en collant des strass multicolores sur le sapin.



Coller un second bâton marron sous le premier pour allonger le tronc du sapin.



Placer une grosse boule de pâte à modeler au fond d'un petit pot en terre. Décorer éventuellement le pot en terre avec du raphia, des gommettes ou des strass. Planter le sapin dans le pot en terre.



Le sapin de Noël en bâtons esquimaux est terminé !



[Voir en grand le Sapin de Noël en bâtons esquimaux](#)

## LES PRODUITS 10 DOIGTS POUR RÉALISER CETTE ACTIVITÉ

Tout le matériel

Les produits indispensables

Les produits complémentaires




Bâtons d'esquimaux en bois

à partir de  
**1,89 €**

Barrette de peinture acrylique + 1 pinceau

à partir de

**1,79 €**



Strass adhésifs couleurs acidulées - 140 strass

**2,39 €**

Réf : 19211



Pots en terre cuite - Taille au choix

à partir de

**0,38 €**



Retrouver mon matériel sur le site [10doigts.fr](https://www.10doigts.fr)