

## DES BOULES DE SAPIN DE NOËL MOSCOVITES



### DES BOULES POUR LE SAPIN DE NOËL INSPIRÉES DE LA RUSSIE

Tata Boulette, membre de la brigade créative de Tête à Modeler vous propose un nouveau tutoriel facile et économique pour créer vos propres boules de Noël pour le sapin.

Vous voulez vous aussi réaliser des boules de sapin de Noël originales inspirées des temples Moscovites ? C'est parti pour le DIY !

## COMMENT RÉALISER DES BOULES DE NOËL MOSCOVITES



### ETAPE 1 : PRÉPARER LE MATÉRIEL

Vous aurez besoin :

- Des boules de polystyrène chantournées à suspendre,
- De peinture tous supports de la couleur de votre choix
- Des pinceaux
- De la colle tous supports
- Des paillettes
- D'attaches boules pour le polystyrène
- De jolis rubans



### ETAPE 2 : PEINDRE VOTRE BOULE DE NOËL

Prendre un pinceau, de la peinture tous supports et peindre votre boule de Noël maison.



### ETAPE 3 : LAISSER SÉCHER 2H

Laisser sécher correctement votre poupée boule de Noël moscovite pendant 2H.



### ETAPE 4 : COLLER LES PAILLETTES

Tremper un pinceau dans de la colle tous support puis dans des paillettes puis dessiner des bandes sur votre boule moscovite.



### ETAPE 5 : VARIER LES FORMES ET LES COULEURS

Varié les formes et les couleurs de vos boules de Noël en penser à suivre les lignes de votre boule chantournée pour un effet "vrillé" typique des temples moscovites.



### ETAPE 6 : FIXER UNE ATTACHE BOULE

Placer une attache boule au sommet de votre boule de Noël





### ETAPE 7 : AJOUTER UN JOLI RUBAN

Nouer un joli ruban dans l'attache boule pour pouvoir suspendre votre boule moscovite de Noël facilement.




### ETAPE 8 : SUSPENDRE VOTRE BOULE DE NOËL

Et voilà de jolies boules de Noël faites maison à suspendre au sapin pour le réveillon !

Retrouvez également d'autres réalisations de Tata Boulette sur sa [page facebook](#) ou son [blog](#) !

## LES PRODUITS 10 DOIGTS POUR RÉALISER CETTE ACTIVITÉ



Pinceaux à poils synthétiques

à partir de  
**1,99 €**



Barrette de peinture acrylique + 1 pinceau

à partir de  
**1,79 €**



Rubans transparents Organza - Couleurs au choix

à partir de  
**1,69 €**




Boules de Noël chantournées - Set de 10 pièces

Indisponible

Boules de Noël chantournées à suspendre


Attaches métalliques à piquer



à partir de

**0,99 €**

Paillettes diamantines ultra-fines - Set de 4



à partir de

**1,19 €**

Retrouver mon matériel sur le site [10doigts.fr](https://www.10doigts.fr)