

PAPILLONS EN BÂTONNETS



DES PAPILLONS À FAIRE AVEC DE LA LAINE ET DES BÂTONNETS :

Les papillons sont des insectes et pourtant de véritables stars quand arrive le printemps !

Les enfants adorent en fabriquer pour jouer à les faire s'envoler dans le jardin. Retrouvez une nouvelle manière de faire de jolis papillons colorés en tressant de la laine autour de deux bâtonnets croisés.

Vidéo disponible tout en bas de cette activité !


COMMENT RÉALISER CE PAPILLON EN LAINE ?



ETAPE 1:

Pour fabriquer un papillon il faut :

- Des bâtonnets en bois
- De la laine colorée
- Une perle en bois
- Des yeux mobiles
- Un fil de chenille
- Un marqueur permanent noir pointe fine
- Une paire de ciseaux




ETAPE 2:

Faire un X avec deux bâtonnets de bois et tresser la laine en "croix" pour maintenir les bâtonnets dans cette position.

**ETAPE 3 :**


Tresser la laine autour des bâtonnets en formant des "8".

**ETAPE 4 :**

Pour changer de couleur et former les ailes : tresser en "8" sur quelques centimètres, couper puis attacher un autre fil d'une couleur différente puis continuer à tresser.

**ETAPE 5 :**

Continuer de tresser puis faire un noeud autour d'un bâtonnet. Répéter l'opération pour réaliser la seconde aile du papillon.

**ETAPE 6 :**

Sélectionner une chenille puis la plier en deux.

**ETAPE 7 :**

Placer le papillon au centre de la chenille puis torsader des 2 côtés afin d'assembler les ailes et le corps.

**ETAPE 8 :**

Coller 2 yeux mobiles sur une perle en bois.

**ETAPE 9 :**

Enfiler la perle sur les 2 bouts de la chenille puis recourber les deux parties du fil afin de donner la forme des antennes.

**ETAPE 10 :**

Dessiner un sourire au marqueur et votre papillon en laine est prêt !

Retrouvez des tas d'idées créatives en vidéos sur [notre chaîne You Tube](#)

LES PRODUITS 10 DOIGTS POUR RÉALISER CETTE ACTIVITÉ





Bâtons d'esquimaux en bois

à partir de
1,89 €



Pelotes de fil à tricoter, couleurs pastel - Set de 6

3,99 €

Réf : 27857




Perles rondes en bois naturel - Taille au choix

à partir de
1,99 €



Chenilles couleurs assorties

à partir de
1,99 €



Yeux mobiles noirs à coller - Dimensions au choix

à partir de
1,79 €



Colle forte avec double applicateur - Sans Solvants

1,79 €

Réf : 11290



Marqueurs permanents noir

à partir de
1,89 €



Grands ciseaux ergonomiques tous usages

4,95 €

Réf : 01851

Retrouver mon matériel sur le site [10doigts.fr](https://www.10doigts.fr)