

LA COUPELLE À BIJOUX OU VIDE – POUCHES EN EMPREINTE



UNE IDÉE DE CADEAU À FABRIQUER POUR LA FÊTE DES MÈRES OU DES GRANDS – MÈRES :


Et voici une super idée de cadeau à offrir à maman ou à mamie pour la Fête des mères ou des grands-mères ou pour un anniversaire : la coupelle porte-bijoux !

Une activité facile pour les enfants qui dessinent l'empreinte de leur main sur de la pâte à modeler et la font sécher sur un bol.

Pour en savoir plus sur les étapes pour réaliser cette coupelle à bijoux, suivez sans plus attendre notre pas à pas en photos ou en vidéo en bas de cette page.

Vidéo disponible tout en bas de cette activité !

COMMENT RÉALISER CETTE COUPELLE À BIJOUX



ETAPE 1 : PRÉPARER LE MATÉRIEL :

Pour réaliser cette coupelle, il vous faudra :

- Pâte à modeler blanche auto-durcissante à l'air
- Peinture acrylique
- Pinceau
- Emporte pièce en forme de cœur
- Un outil pour découper la pâte à modeler
- Un rouleau en plastique
- Un bol.



ETAPE 2 : FAIRE UNE BOULE :

Faire une boule de pâte à modeler de 10 cm



ETAPE 3 : APLATIR :

Aplatir la boule ainsi formée à l'aide d'un rouleau en plastique pour obtenir une pâte d'environ 4 à 5 mm d'épaisseur.



ETAPE 4 : PLACER :

Placer une main sur la pâte, doigts écartés et tracer le contour de la main au crayon graphite.




ETAPE 5 : DÉCOUPER :

Découper l'empreinte de main obtenue en suivant les contours.




ETAPE 6 : LISSER :

Lisser les contours et la surface en humidifiant vos doigts.

**ETAPE 7 : DÉCOUPER :**

Découper un coeur de 4 cm dans un nouveau morceau de pâte que vous aurez d'abord mis en boule et aplati au rouleau.

**ETAPE 8 : LISSER :**

Lisser la surface du coeur et le coller au milieu de la main.

**ETAPE 9 : RETOURNER :**

Retourner un bol, puis placer la main (cœur vers le bas) sur celui-ci et laisser sécher 24 heures.

**ETAPE 10 : SÉPARER :**

Séparer la main du bol, puis peindre le coeur.



ETAPE 11 : RÉSULTAT :

Et voilà votre coupelle à bijoux ou main porte - bijoux prête ! Une idée cadeau idéale pour la Fête des mères ou des grands - mères, la Saint Valentin ou un anniversaire.

_____ Pour rester informé des dernières vidéos créatives de Tête à modeler, abonnez-vous à [notre](#)

LES PRODUITS 10 DOIGTS POUR RÉALISER CETTE ACTIVITÉ



Pâte à modeler 10 Doigts, durcissante à l'air

à partir de
3,69 €



Emporte-pièces métal - Set de 4 formes

Réf : 16474

2,49 €



Outils de modelage - Set de 3

Réf : 18910

1,99 €



Rouleau en plastique

Réf : 09072

1,99 €



Peinture acrylique extra qualité - 80 ml

Indisponible



Pinceaux à poils synthétiques

à partir de
1,99 €

Retrouver mon matériel sur le site [10doigts.fr](https://www.10doigts.fr)