

UN BOUQUET DE FLEURS À OFFRIR POUR MAMAN




RÉALISEZ UN JOLI BOUQUET DE FLEURS POUR L'OFFRIR À UNE PERSONNE QUE VOUS AIMEZ !

Une activité de bricolage que les enfants vont adorer ! Ils seront fiers d'offrir leur création à la personne qu'ils aiment. Ce bouquet de fleurs est facile à réaliser et durera toute une éternité ! Retrouvez la vidéo de cette activité après le pas-à-pas ci-dessous ou cliquez sur l'icône "vidéo" ci-dessus.

COMMENT RÉALISER CE BOUQUET DE FLEURS ?

ETAPE 1 : FOURNITURES :

- un kit de 6 fleurs en caoutchouc souple
- une carte forte colorée
- un sticker 3D coeur
- environ 30 cm de ruban
- un perforateur
- une paire de ciseaux




ETAPE 2 : PRENDRE :


Prendre une bande ondulée de caoutchouc souple et une chenille verte dans le kit de fleurs en caoutchouc souple. Passer la chenille dans le trou de la bande ondulée et la plier en deux.

**ETAPE 3 : ENROULER :**


Afin de former la fleur, enrouler la bande ondulée sur elle-même.

**ETAPE 4 : ENFILER :**

Afin de maintenir la fleur en place, enfiler une fleur au centre percée autour.

**ETAPE 5 : INSÉRER :**

Insérer une ou plusieurs feuilles dans la chenille.

**ETAPE 6 : ENROULER :**

Enrouler les fils chenilles entre eux pour rigidifier la tige.

**ETAPE 7 : RECOMMENCER :**


Faire de même pour les autres fleurs.

**ETAPE 8 : DÉCOUPER :**

Découper une bande de 4 x 14 cm dans une carte forte rose.

**ETAPE 9 : PLIER :**

Plier la bande en 2 puis faire un trou comme sur la photo avec un perforateur.


**ETAPE 10 : ECRIRE :**

Écrire un message personnalisé dans la carte.



ETAPE 11 : DÉCORER :

Décorer la carte avec un sticker 3D.



ETAPE 12 : PRENDRE :

Prendre un ruban de 30 cm environ, le passer dans les trous de la carte, puis nouer le tout au bouquet.



ETAPE 13 : RÉSULTAT :

Le bouquet est terminé, il ne vous reste plus qu'à l'offrir !

Retrouvez des tas d'idées créatives en vidéos sur [notre chaîne You Tube](#)

LES PRODUITS 10 DOIGTS POUR RÉALISER CETTE ACTIVITÉ



Fleurs en caoutchouc mousse - Kit pour 6 fleurs

Réf : 29078

Disponible à partir du


02/07/2021



Papiers moyens 220gr - Dimensions au choix

à partir de

2,59 €



Stickers coeurs 3D - 38 stickers

à partir de

1,59 €



Rubans en camaïeu rouge - Set de 5

Indisponible



Grands ciseaux ergonomiques tous usages

Réf : 01851



Perforateur 3 diamètres

Réf : 18824

17,90 €

Retrouver mon matériel sur le site [10doigts.fr](https://www.10doigts.fr)