

## LA CARTE D'INVITATION FEU D'ARTIFICE



### BRICOLEZ UNE CARTE D'INVITATION FEU D'ARTIFICE POUR LE 14 JUILLET

Invitez les personnes que vous souhaitez à un goûter spécial Fête nationale du 14 juillet avec la carte d'invitation feu d'artifice.

C'est une activité de bricolage très simple à réaliser avec les enfants pour un très joli résultat. Les destinataires de cette carte seront ravis de recevoir cette invitation "maison" pour le 14 juillet.

Ce pas-à-pas vous est proposé par [Mama Clara](#), membre de [la brigade créative](#) de Tête à modeler.

## COMMENT RÉALISER CETTE CARTE D'INVITATION FEU D'ARTIFICE ?



### ETAPE 1 : FOURNITURES

- Des feuilles A4 fortes noires
- Des ciseaux cranteurs
- Lot de 6 feuilles de papier paillettes adhésifs
- Des stylos gel pailleté
- Des ciseaux droits




### ETAPE 2 : DÉCOUPER

Découper les invitations à la taille de votre choix à l'aide des ciseaux cranteurs (ici format A5).



### ETAPE 3 : DÉCOUPER

Découper de fins morceaux de papier adhésif pailleté, de différentes longueurs.



### ETAPE 4 : COLLER

Les coller en rond afin de former votre premier feu d'artifice.



### ETAPE 5 : RÉPÉTER

Reproduire la même opération avec d'autres couleurs et d'autres tailles pour former vos trois feux d'artifice.



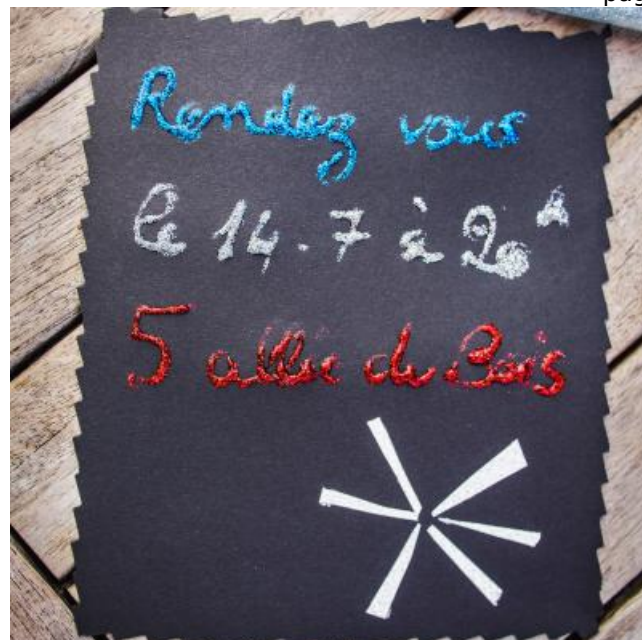
### ETAPE 6 : ÉCRIRE

A l'aide d'un stylo à paillettes, écrire la date de la fête puis laisser sécher.




### ETAPE 7 : ÉCRIRE

Pour le verso, commencer par écrire le texte souhaité avec des stylos à paillettes puis laisser sécher.



### ETAPE 8 : RÉPÉTER

S'il reste de la place, on peut refaire un ou deux feux d'artifice comme précédemment.



### ETAPE 9 : DÉCORER

Décorer la bordure à l'aide des stylos paillettes en alternant une goutte bleue puis blanche et enfin rouge. Laisser sécher.



### ETAPE 10 : RÉSULTAT

Voilà votre carte d'invitation spéciale feu d'artifice du 14 juillet est prête !

LES PRODUITS 10 DOIGTS POUR RÉALISER CETTE ACTIVITÉ



Papiers épais teintés (300 gr) Format A4 - Couleurs au choix

à partir de

**3,49 €**



Ciseaux Cranteurs - 6 paires assorties

**5,94 €**

Réf : 01843

(soit 0,99 € / paire)



Papier adhésif pailleté Noël - 6 feuilles

**2,89 €**

Réf : 13116

(soit 0,48 € / feuille)



Stylos bille encre gel - 30 couleurs assorties

**14,99 €**

Réf : 14518

(soit 0,50 € / unité)



Grands ciseaux ergonomiques tous usages

**4,95 €**

Réf : 01851



[Retrouver mon matériel sur le site 10doigts.fr](https://www.teteamodeler.com/la-carte-dinvitation-feu-dartifice)