

DÉCORER DES LAMPIONS POUR HALLOWEEN



NOTRE IDÉE DIY : DES PETITS MONSTRES LUMINEUX À SUSPENDRE POUR HALLOWEEN

Et voici une bonne idée de **décoration d'Halloween** à réaliser facilement avec vos enfants : **les lampions** en forme de monstres.

Un tuto réalisé par Chris et les enfants dans le cadre de l'organisation de leur soirée d'**Halloween**. Cette vidéo de l'épisode de **la Tamtam TV** est disponible tout en bas de cette page.


COMMENT FAIRE DES LAMPIONS D'HALLOWEEN ?



ETAPE 1 : PRÉPARER LE MATÉRIEL

Vous aurez besoin de :

- Des lampions
- De la peinture
- Des pinceaux
- Des yeux mobiles
- De la Cordelette bicolore
- 1 paire de ciseaux
- Du raphia
- De la colle




ETAPE 2 : MONTER LE LAMPION

Déplier le lampion et y insérer délicatement la structure métallique pour qu'il prenne la forme d'une boule.



ETAPE 3 : PEINDRE LE LAMPION

Tenir le lampion par sa structure métallique et le peindre entièrement. Laisser sécher.



ETAPE 4 : DÉCOUPER DES FORMES

Découper des ronds et des triangles à l'aide d'une perforatrice dans du papier noir.



ETAPE 5 : ASSEMBLER VOS FORMES EN VISAGES

Amusez-vous à faire des visages différents. Pour la bouche, vous pouvez par exemple découper des triangles en deux et pour les yeux, n'hésitez pas à ajouter des yeux mobiles de différentes tailles.



ETAPE 6 : DÉCOUPER DU RAPHA

Découper du raphia coloré de la hauteur désirée et faire une boucle à l'extrémité.



ETAPE 7 : ACCROCHER LE RAPHIA

Accrocher le raphia sous le lampion.



ETAPE 8 : COLLER VOS FORMES SUR LE LAMPION

Coller sur le lampion vos formes découpées pour faire les visages.



ETAPE 9 : ACCROCHER UNE CODELETTE

Accrocher une cordelette pour pouvoir suspendre votre lampion.



ETAPE 10 : AJOUTER UNE BOUGIE LED

Vos lampions sont prêts ! Vous n'avez plus qu'à y insérer une bougie à Led électrique à l'intérieur pour plus de sécurité.



ETAPE 11 : SUSPENDRE

Suspendre !

LES PRODUITS 10 DOIGTS POUR RÉALISER CETTE ACTIVITÉ



Raphia naturel de Madagascar

à partir de
1,29 €



Bougies électriques


à partir de
0,88 €



130 gr

Papiers légers teintés (130 gr) 50 x 70 cm - Couleurs au choix

à partir de
3,99 €



Lampions Déco - Lot de 6

Réf : 06978


5,99 €



Marqueurs permanents noir

à partir de
1,89 €

Ficelles Bicolores - Set de 3 couleurs



Yeux mobiles noirs à coller - Dimensions au choix

à partir de
1,79 €



Colle forte avec double applicateur - Sans Solvants

1,79 €

Réf : 11290



Peinture acrylique extra qualité - 80 ml

Indisponible



Perforatrice - Trou 6 mm

1,29 €

Réf : 13448

Retrouver mon matériel sur le site [10doigts.fr](https://www.10doigts.fr)