

## TAPIS DÉCO EN POMPONS



### UN TUTO POUR RÉALISER VOTRE TAPIS À POMPONS MAISON :

Nous vous proposons avec cette activité un nouveau tuto pour apprendre à réaliser un tapis de pompons.

Une bonne idée de déco de chambre pour avoir ses petits pieds posés sur un tapis tout doux. Ce tapis n'est pas compliqué à faire, mais il vous faudra un peu de patience pour réaliser tous vos pompons avec les enfants.

Une bonne idée de [Picorette](#), membre de la [brigade créative](#) de Tête à modeler.

## COMMENT FAIRE UN TAPIS À POMPONS DIY ?



### ETAPE 1 : MATÉRIEL :

Vous aurez besoin :

- De laine
- D'un appareil à pompons
- D'un set de table ajouré ou un autre support trouable
- Une aiguille à laine,



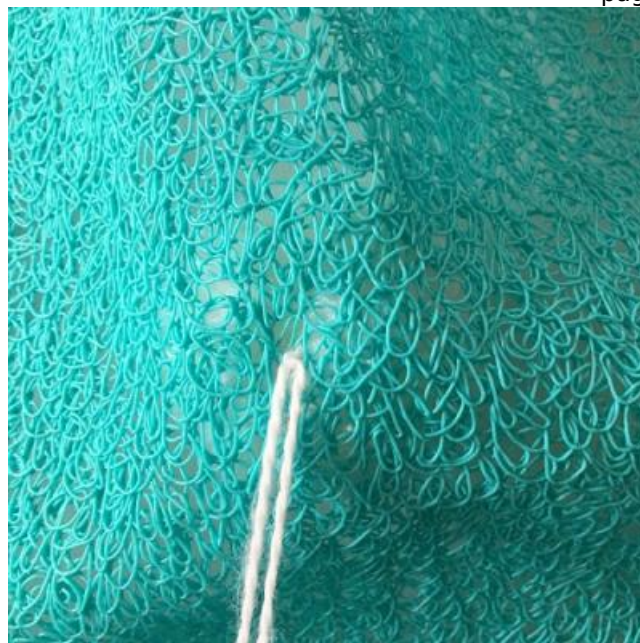
### ETAPE 2 : RÉALISER LES POMPONS :

Réaliser les pompons à l'aide d'une machine à pompons, d'une fouchette ou de rouleaux caronnés. Choisissez votre méthode favorite.



### ETAPE 3 : LAISSER DU FIL :

Veiller à laisser du fil de laine autour pour pouvoir les fixer. Il faut réaliser beaucoup de pompons si l'on veut du relief et réaliser des pompons de toutes les tailles pour que cela ne soit pas trop plat.



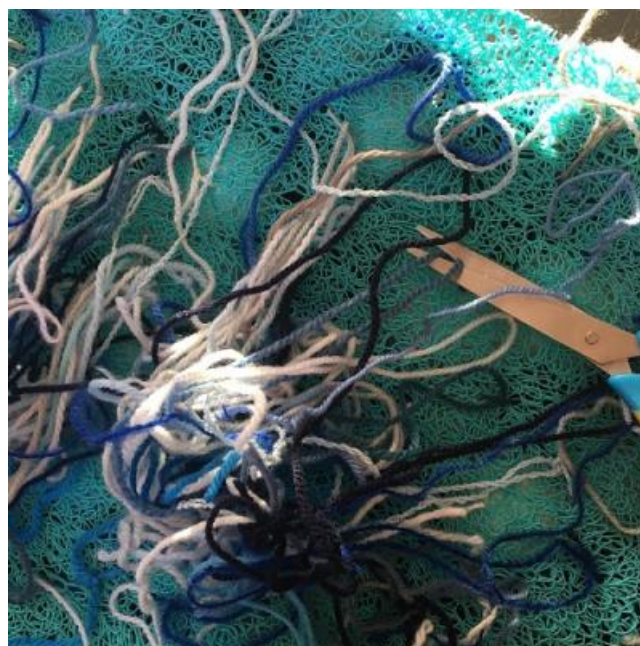
### ETAPE 4 : NOUER :

Se servir des fils de laine restant et les passer dans les trous. nouer les fils sur l'envers du set de table pour que le pompon tienne.



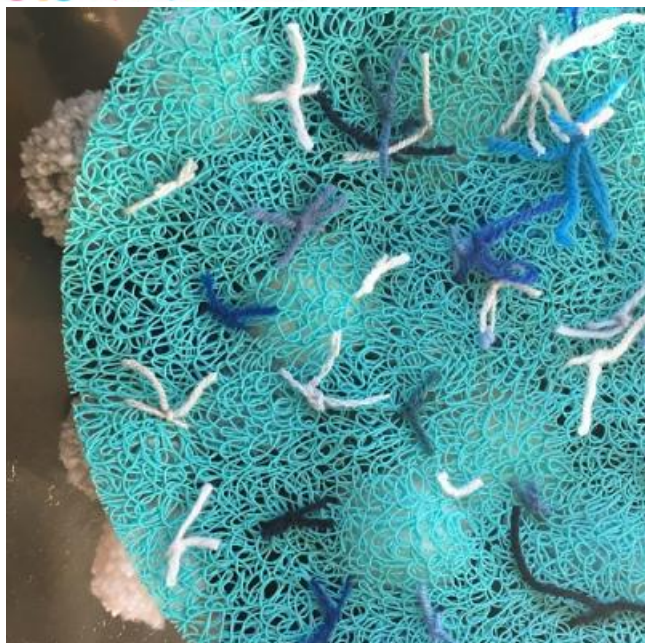
### ETAPE 5 : SERRER :

Veiller à bien serrer les pompons et à disposer des pompons de taille différentes les uns à côté des autres pour créer un joli relief et faire ressortir les différentes couleurs choisies.



### ETAPE 6 : TOURNER :

Tourner le set de table et découper tous les fils de l'envers.



### ETAPE 7 : FIXER :

On peut aussi venir fixer un morceau de tissu sur le dessous pour protéger les petits nœuds et découper au préalable le support plastique pour lui donner une jolie forme de nuage ou de cœur....



### ETAPE 8 : RÉSULTAT :

Le tapis à pompons DIY est terminé !

## LES PRODUITS 10 DOIGTS POUR RÉALISER CETTE ACTIVITÉ



Outils pour fabriquer des pompons - Set de 4 outils

4,99 €

Réf : 10710



Pelote Azurite - Fil à tricoter 100 % acrylique

à partir de

1,39 €



Grands ciseaux ergonomiques tous usages

4,95 €

Réf : 01851

Retrouver mon matériel sur le site [10doigts.fr](https://www.10doigts.fr)