

COMMENT TRACER UNE MARELLE ?



LA MARELLE, UN JEU DES COURS DE RÉCRÉATION

Le **jeu de la marelle** est un classique des cours de récréation. Il existe plusieurs versions du **jeu de marelle**, celui-ci est la marelle classique qui permet de faire un aller-retour de la terre au ciel en 9 cases. Le **jeu de marelle** se joue à plusieurs joueurs, mais il peut aussi se jouer seul. La **marelle** est un jeu un peu oublié mais qui passionne toujours autant les enfants lorsqu'ils l'ont découvert.


Dessiner la marelle

Dessiner le jeu de la marelle sur le sol à l'aide d'une craie :

Dessiner un ovale pour faire la terre, la terre sera le point de départ du jeu.



Dessiner 3 cases au dessus de la terre, dessiner les cases les unes au dessus des autres.




Dessiner 2 cases côte à côte au dessus.




Dessiner 1 case puis à nouveau 2 cases en côte à côte.



Dessiner 1 case et terminer en dessinant un gros ovale pour faire le ciel.



Numéroter les cases comme sur le modèle.



Jouer à la marelle
Jouer à la marelle à plusieurs
Jouer à la marelle seul
Autre version du jeu de marelle
Lire la suite >>

 Imprimer la page

Animation et jeux de plein air : le jeu de l'épervier

LES PRODUITS 10 DOIGTS POUR RÉALISER CETTE ACTIVITÉ



Craies de trottoir - Blanches ou colorées

à partir de
1,69 €



Craies blanches ou colorées - 100 pièces

à partir de
3,65 €

[Retrouver mon matériel sur le site 10doigts.fr](https://www.10doigts.fr)