

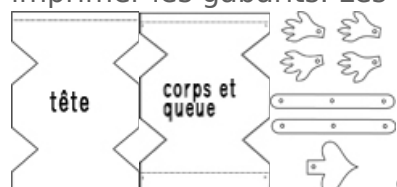
DRÔLE DE CROCO !!!

RÉALISATION DU DRÔLE DE CROCO

Idée d'**activité** pour fabriquer une créature articulée. Le drôle de **croco** est réalisé avec du papier canson coloré puis décoré de gommettes. Idée cadeau, idée décoration, idée jouet.



Selon son âge aidez votre enfant à :
imprimer les gabarits. Les découper.



cliquer pour imprimer

Poser le gabarit sur une feuille de papier canson (la moitié d'une feuille 4A suffit pour 1 élément). Préparer 1 élément tête en traçant le contour du gabarit "tête", puis découper. Préparer 3 éléments corps et queue avec le gabarit "corps et queue".



corps


Reporter les repères signalés par des lettres et tracer les traits de pliage.



ou queue

tête

Préparer 2 éléments corps : Plier les deux bords selon la ligne de pliage, l'un vers l'avant l'autre vers l'arrière. Encoller la plus étroite des deux bandes pliées. La coller juste dessous la ligne de pliage de la seconde bande pliée pour former un cylindre avec une bande de papier qui dépasse.



A 2 cm du bord découper des triangles dans la bande de papier dépassant du cylindre. Perforer en haut et en bas les deux extrémités des éléments corps.



Préparer 1 élément queue : plier et coller de la même façon que pour les éléments du


corps. La bande de papier dépassant du cylindre peut être coupée ou coller contre le cylindre. Perforer les extrémités.



Préparer 1 élément tête : Plier l'extrémité selon la ligne de pliage. Coller des petits triangles de papier le long du côté opposé, la crête sera ainsi formée.




Fermer le cylindre en collant le côté plié sur l'autre bord. Pincer le museau etagrafer, pincer la bouche etagrafer des deux côtés du museau. Perforer en haut et en bas le haut de la tête.



Découper les 4 pattes, les 2 membres et l'extrémité de la queue, dans du papier épais, en vous aidant des gabarits.




Assembler les différents éléments avec des attaches parisiennes.



[cliquer sur l'image pour agrandir](#)

Décorer de gommettes votre drôle de croco! Créer toute une famille d'étranges créatures!



Fabriquer une créature articulée en papier canson

LES PRODUITS 10 DOIGTS POUR RÉALISER CETTE ACTIVITÉ



Papiers légers 25 x 35 cm - Packs multicolores

à partir de
3,99 €



Perforatrice - Trou 6 mm

Réf : 13448

1,29 €



Grands ciseaux ergonomiques tous usages

Réf : 01851

4,95 €

Retrouver mon matériel sur le site [10doigts.fr](https://www.10doigts.fr)