

ORIGAMI DE LA GRENOUILLE SAUTEUSE



COMMENT RÉALISER LE PLIAGE ORIGAMI DE LA GRENOUILLE SAUTEUSE ?

Quel plaisir de jouer à des jeux aussi simples et partagés par tous. Voici le tuto pour créer des jolies grenouilles sauteuses en origami avec vos enfants.


Une activité simple pour [jouer en famille](#) ou [animer un goûter d'enfants](#). Les grenouilles en origami peuvent alors se faire en avance ou pendant la fête.

COMMENT PLIER LA GRENOUILLE SAUTEUSE EN ORIGAMI ?



ETAPE 1:

Prendre une feuille de papier origami carrée (15x15 cm)



ETAPE 2:

Plier la feuille en diagonale




ETAPE 3:

Ouvrir et plier la feuille sur l'autre diagonale




ETAPE 4:

Plier la feuille en deux par l'horizontale puis par la verticale.




ETAPE 5:

Plier par les côtés pour former un triangle aplati



ETAPE 6:

Comme ceci !

**ETAPE 7 :**

Mettre à plat, pointe vers le haut

**ETAPE 8 :**

Remonter la pointe en bas à droite vers la pointe tout en haut et répéter avec la pointe en bas à gauche.

**ETAPE 9 :**

Retourner le pliage. Tenir la pointe du haut et prendre la pointe à droite pour la rabattre tout en bas vers l'intérieur. Répéter à gauche.

**ETAPE 10 :**

Tenir la pointe du haut et prendre la pointe à droite pour la rabattre vers l'extérieur. Répéter à gauche.



ETAPE 11:

Vous obtenez ceci !




ETAPE 12:

Plier en deux la grenouille



ETAPE 13:

Et replier une nouvelle fois pour mettre les pattes vers le bas



ETAPE 14:

Votre grenouille sauteuse en origami est prête !



ETAPE 15:

N'hésitez pas à en faire plusieurs et à [créer votre jeu en famille](#)

La grenouille en origami en vidéo :

Retrouvez également des infos et d'autres activités sur le thème des grenouilles : [Lire "Comment naît la grenouille"](#) [Compléter le cycle de vie de la grenouille](#) [Activités autour de la grenouille](#) [Coloriages de grenouille](#) [Grenouille sauteuse](#) [Le jeu de courses à la grenouille pour les fêtes d'enfants](#)

LES PRODUITS 10 DOIGTS POUR RÉALISER CETTE ACTIVITÉ



Feuilles pour pliages Origami - 10 couleurs assortis

à partir de
1,99 €



Bâton de colle blanche - Sans solvants

Indisponible

Retrouver mon matériel sur le site [10doigts.fr](https://www.10doigts.fr)