


# DESSINER UNE GALAXIE



## RÉALISATION DE L'ACTIVITÉ

Une activité de collage à faire avec des paillettes pour dessiner une **galaxie**. Le dessin des différentes sortes de **galaxies** permettra à votre enfant de mieux connaître leurs formes.

Reportez-vous à la fiche sur les galaxies pour expliquer à votre enfant ce qu'est [une galaxie et quelles sont les formes de galaxies possibles](#). A partir des photos il ne reste plus qu'à dessiner une galaxie de chaque forme. ([cliquer pour voir le dossier](#))

Imprimez les étiquettes de nom.

[Galaxie spirale](#)

[Galaxie elliptique](#)

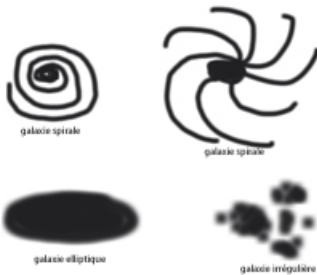
[Galaxie irrégulière](#)

[Galaxie lenticulaire](#) [cliquer pour imprimer](#)

Selon son âge, aidez votre enfant à :

Peindre le fond des feuilles en noir (vous pouvez aussi utiliser des feuilles de couleur)


Dessiner sur chaque feuille [une galaxie](#)



Déposer de la colle sur chaque galaxie.



Saupoudrer de paillettes et laisser sécher.



Faire tomber le surplus de paillettes.



Découper et coller le nom de chaque galaxie



[Dessiner une galaxie](#)

Retrouvez le dossier et les fiches de synthèse sur les [planètes](#) et le [système solaire](#)

Dessiner une galaxie

## LES PRODUITS 10 DOIGTS POUR RÉALISER CETTE ACTIVITÉ



Papier épais Couleurs de fêtes - 20 feuilles

Réf : 03161

**18,99 €**

(soit 0,95 € / feuille)



Papiers légers 25 x 35 cm - Packs multicolores

à partir de

**3,99 €**



Kit paillettes de fêtes

Réf : 06954

**8,90 €**

Retrouver mon matériel sur le site [10doigts.fr](https://www.10doigts.fr)