POINT DE CROIX - POINT DE BRODERIE

RÉALISATION DU POINT DE CROIX POUR LA BRODERIE

Fiche détaillée pour apprendre le point de croix. Le point de croix est un grand classique de la broderie. Autrefois ce point de broderie était enseigné aux filles dès le plus jeune âge. C'est avec ce point que sont réalisés les abécédaires. Le point de croix peut être réalisé librement ou à points comptés.

Le point de croix peut être réalisé librement ou à points comptés. Le point de croix libre s'intègre dans des compositions brodées utilisant divers points de broderie. Il est aussi utilisé en patchwork pour assembler les pièces de tissu entre elles, ou pour surbroder. Le point de croix est utilisé en points comptés pour réaliser des tableaux et des compositions uniquement au point de croix. Couper un fil de 70 à 80 cm de long et faire un noeud à l'une des extrémités. Passer le fil dans le chat de l'aiguille. Les brodeuses expérimentées ne font pas de noeud, mais pour commencer ce sera plus simple. Le point de croix est une croix formée de deux points placés à cheval sur l'intersection de deux (ou plusieurs) fils de toile.

cliquer pour voir en grand

Le point de croix se fait en deux passages pour un même motif.

MÉTHODE 1 POUR FAIRE LE POINT DE CROIX

1

Piquer l'aiguille dans la pièce de tissu par le dessous et ressortir le fil sur le dessus.

2

Piquer verticalement l'aiguille à droite du premier point en prenant 1 ou 2 fils du tissu sous l'aiguille.

Le point se trouve à cheval sur l'intersection des fils de trame du tissu.

3

Continuer sur toute la rangée.



Cliquer pour voir en grand

4

Recommencer, dans l'autre sens.

Cliquer pour voir en grand

MÉTHODE 2 POUR FAIRE LE POINT DE CROIX

Le motif se brode croix par croix réalisées de droite à gauche.

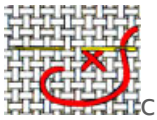 cliquer pour voir en grand

Cliquez sur la miniature pour voir en grand

Apprendre le point de croix avec une fiche détaillée et expliquée

DES PRODUITS 10 DOIGTS POUR VOS BRODERIES ET PROJETS COUTURE

Echevettes de fils coton, couleurs vives - 20 bobines

à partir de
3,99 €

Fil de lin naturel - 60 m

Réf : 01259

4,29 €

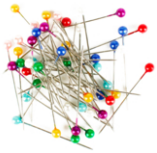

Epingles à tête ronde - 50 pièces

Réf : 32096

2,39 €

Machine à coudre manuelle et mécanique

Réf : 32095

5,25 €

Ciseaux de précision

Réf : 01370

2,99 €

Ciseaux cranteurs pour tissus

Réf : 02605

11,90 €



Aiguilles à broder N°22 - 6 pièces

Réf : 51216

2,99 €
(soit 0,50 € / unité)

Retrouver mon matériel sur le site 10doigts.fr