

SET DE TABLE DE FÊTE MÉTALLISÉ




SET DE TABLE À PAILLETTES

Set de table à réaliser avec les enfants de plus de 7 ans pour les fêtes de fin d'année et pour Noël. Les **sets de table** sont réalisés avec des paillettes, gommettes et du papier métallisé.


Demandez à votre enfant de :

Découper de grands rectangles dans le papier épais métallisé. Ils doivent être suffisamment grands pour pouvoir y poser le couvert de chaque convive. Si vous en possédez il peut utiliser des ciseaux cranteurs ou fantaisie.



Décorer les sets de table à l'aide des gommettes. Il peut aussi remplacer les gommettes par des motifs de Noël découpés dans du papier de couleur : houx, gui, sapin, Père Noël, rennes

...



Dessiner des motifs avec de la colle en tube et saupoudrer de paillettes.



Laissez sécher puis demandez-lui de dresser chaque couvert.



Set de table de Fête Autre set de table de Noël




Si votre enfant est petit, utilisez la [fiche 236](#)

 [Imprimer la page](#)

LES PRODUITS 10 DOIGTS POUR RÉALISER CETTE ACTIVITÉ



Gommettes de fêtes métallisées or et argent - 2 planches


à partir de
1,33 €

Papier épais or et argent holographiques - 5 feuilles

Réf : 14376

4,29 €

Paillettes diamantines ultra-fines - Set de 4

à partir de
1,19 €

Colle forte avec double applicateur - Sans Solvants

Réf : 11290

1,79 €[Retrouver mon matériel sur le site 10doigts.fr](https://www.teteamodeler.com/boiteaoutils/creativite/fiche237.asp)