

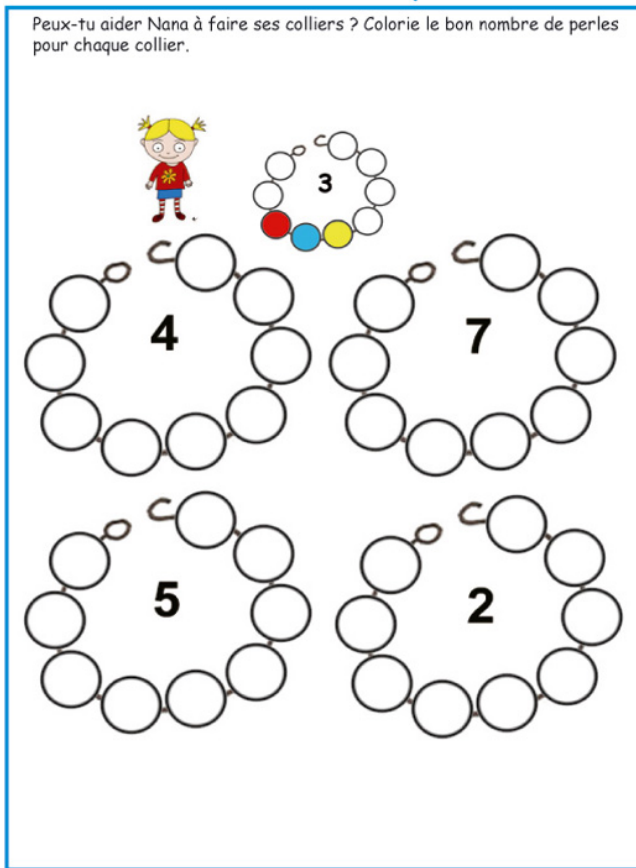
EXERCICE 3 DU COLLIER POUR COMPTER EN MATERNELLE

Maternelle Cycle 1

Niveau 2

Compter

Peux-tu aider Nana à faire ses colliers ? Colorie le bon nombre de perles pour chaque collier.



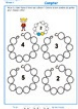
Tu es



de ton travail



Imprimer la fiche d'activité " [Exercice 2 pour compter et colorier le bon nombre de perles sur les colliers de Nana](#) "




cliquer pour imprimer la fiche

Lire la consigne à l'enfant. Vérifier qu'il a vraiment compris.

L'enfant doit :

Comprendre la consigne.

Colorier et compter les points dans chaque couleur demandée pour l'Exercice 2.



Au besoin, répéter la consigne ou donner plus d'explications.

Laisser le temps à l'enfant de réfléchir.

Lui demander d'évaluer son travail en coloriant la tête correspondant à son degré de satisfaction.



Revoir l'exercice ensemble et félicitez votre enfant pour son travail.

Si l'enfant ne peut pas réaliser l'exercice, penser à le féliciter et pour ne pas terminer sur un échec, proposer à l'enfant un exercice plus facile qu'il est capable de réaliser.

Récompensez votre enfant en imprimant un [diplôme](#)



 [Imprimer la page](#)

Exercice 3 du collier pour compter en maternelle