

MASQUE DE DRAGON ROUGE



MASQUE EN PAPIER À COLORIER À IMPRIMER

Fabriquer un **masque de dragon**. rien de plus simple , il suffit d'imprimer le modèle du [masque](#) sur du papier épais type canson ou du papier ordinaire qui sera ensuite collé sur du carton fin d'emballage. Le modèle à imprimer existe en deux versions une version coloriée et une version à colorier. Parfait pour compléter un [déguisement](#). pour le [carnaval](#) , le [nouvel an chinois](#), les

[anniversaires](#) ou pour toutes autres fêtes d'enfants.

Vidéo du masque de dragon rouge :

[Masque de dragon chinois](#) par [teteamodeler](#)


Imprimer le masque de dragon en cliquant soit sur le modèle à colorier soit sur le modèle déjà colorié :




cliquer l'image pour l'imprimer

Selon son âge aidez votre enfant à :

Découper le contour du masque et le contour des yeux (Percer l'intérieur de la zone de l'oeil avec une des lames des ciseaux puis suivre le contour).

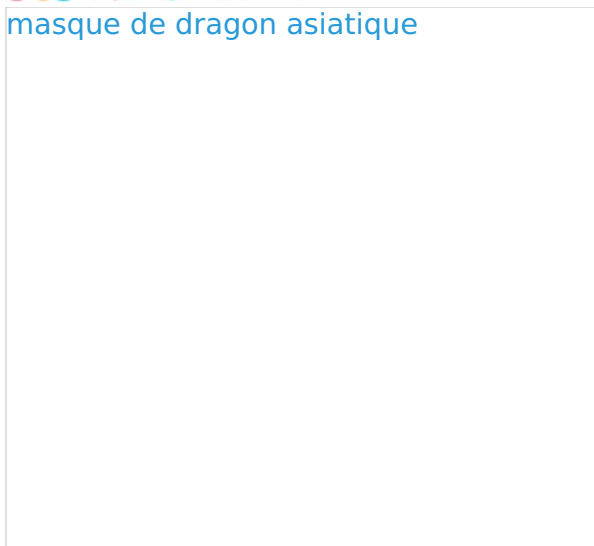


Fixer le fil élastique à l'aide de ruban adhésif au dos du masque.



(Pour solidifier le masque : tracer les contours du masque sur du carton fin. Découper et coller le masque papier sur le masque carton- [Voir le masque du lapin](#)) Le masque est prêt que la fête commence !

masque de dragon asiatique



LES PRODUITS 10 DOIGTS POUR RÉALISER CETTE ACTIVITÉ

Tout le matériel

Les produits indispensables

Les produits

complémentaires



Grandes cartes + élastiques spéciaux - Lot de 10

Réf : 12666

3,29 €

(soit 0,33 € / unité)



Feutres pointes moyennes - 12 couleurs

à partir de

1,45 €

Crayons de couleur - Pochette de 12

à partir de

1,99 €

Marqueurs encre permanentes - Multi-support

à partir de

9,90 €

Barrette de peinture acrylique + 1 pinceau

à partir de

1,79 €Retrouver mon matériel sur le site [10doigts.fr](https://www.10doigts.fr)

