


LOSANGE 4 POINTES LIBRES

PLIAGE DE BASE ORIGAMI

Ce pliage en losange avec quatre pointes libres est l'un des pliages de base de l'origami. La forme terminée est un losange avec un sommet en pli et 4 pointes libres et ouvertes. Ce pliage en losange permettra par exemple de commencer certaines fleurs, la boîte ou corbeille mais aussi certains animaux comme la grenouille. Il suffit de quelques essais pour maîtriser parfaitement cette base du pliage origami.



Le pliage en losange 4 pointes libres en vidéo

[Base origami losange 4 pointes ouvertes](#) par [teteamodeler](#)

Le pliage commence avec la feuille carrée ouverte sur la table.



Plier la feuille en deux, l'ouvrir et la plier en deux dans l'autre sens.



Ouvrir la feuille et la plier dans une diagonale puis dans l'autre.




Faire pivoter le triangle obtenu pour placer la pointe vers soi.




Poser l'index de la main gauche sur la pointe le long de la ligne centrale du triangle.



Prendre la pointe de droite, la lever puis rabattre le pli vers l'intérieur le long de la ligne centrale. Fermer le pli.



Faire la même chose de l'autre côté. Le pliage en losange avec les 4 pointes libres est terminé !



[Voir le pli origami en losange 4 pointes libres](#)

LES PRODUITS 10 DOIGTS POUR RÉALISER CETTE ACTIVITÉ



Feuilles pour pliages Origami - 10 couleurs assortis

à partir de
1,99 €



Papiers carré arc en ciel - 100 feuilles

Indisponible



Papier vitrail - 10 couleurs assorties

à partir de
3,49 €



Papier Origami métallisé, format carré - 50 feuilles

Réf : 14434

4,99 €
(soit 0,10 € / unité)



Papiers imprimés à motifs recto/verso- couleurs assorties
- Set de 100

Réf : 05957

9,90 €

(soit 0,10 € / feuille)



Papiers carrés nacrés et gauffrés - Set de 50

Réf : 14417

6,49 €

(soit 0,13 € / feuille)

Retrouver mon matériel sur le site [10doigts.fr](https://www.10doigts.fr)