


PLIAGE DE BASE : LOSANGE 2 POINTES OUVERTES



PLI DE BASE POUR COMMENCER L'ORIGAMI

De nombreux pliages origami commencent par cette forme de base : le losange avec deux pointes ouvertes (ou libres) et deux pointes fermées (dans un pli). Ce pliage de base peut sembler un peu compliqué mais une fois le principe de pliage compris il est simple à maîtriser. Les explications et la vidéo permettront à chacun d'en comprendre les étapes.

La réalisation du pliage de base en vidéo :

Base pliage origami losange 2 pointes libres par [teteamodeler](#)

Plier la feuille carrée en deux dans un sens et l'ouvrir.



Plier la feuille en deux dans l'autre sens et l'ouvrir.



Plier la feuille dans la diagonale et l'ouvrir à nouveau.



Plier la feuille dans l'autre diagonale et l'ouvrir. Placer les deux pointes du triangle face à soi.



Poser l'index gauche sur la ligne centrale puis prendre la pointe de droite, la lever et la rentrer à l'intérieur du pli le long de la ligne centrale.



Aplatir le pli.



Rentrer le pli gauche en procédant de la même façon.




Marquer les plis.



Faire pivoter le pliage pour positionner les 4 pointes libres vers le haut.
Prendre la pointe droite (celle qui est sur le dessus) et la plier le long de la ligne centrale.
Plier la pointe gauche de la même façon.




Retourner le pliage et plier les deux pointes restantes de la même manière.



Faire pivoter le pliage.




Replier la pointe du haut vers le bas.




Ouvrir les 3 plis.



Prendre la pointe du bas (A) et la relever.



Plier les bords droit et gauche le long de la ligne centrale.



Retourner le pliage et faire la même chose de l'autre côté.



Le pliage en losange à deux pointes libres est terminé.




Voir le pliage en losange à deux pointes libres en grand

LES PRODUITS 10 DOIGTS POUR RÉALISER CETTE ACTIVITÉ



Feuilles pour pliages Origami - 10 couleurs assortis

à partir de
1,99 €



Papiers carré arc en ciel - 100 feuilles

Indisponible



Papier vitrail - 10 couleurs assorties

à partir de
3,49 €



Papier Origami métallisé, format carré - 50 feuilles

Réf : 14434


4,99 €
(soit 0,10 € / unité)



Papiers imprimés à motifs recto/verso- couleurs assorties
- Set de 100

Réf : 05957

9,90 €
(soit 0,10 € / feuille)



Papiers carrés nacrés et gaufrés - Set de 50

Réf : 14417

6,49 €
(soit 0,13 € / feuille)



Retrouver mon matériel sur le site [10doigts.fr](https://www.10doigts.fr)