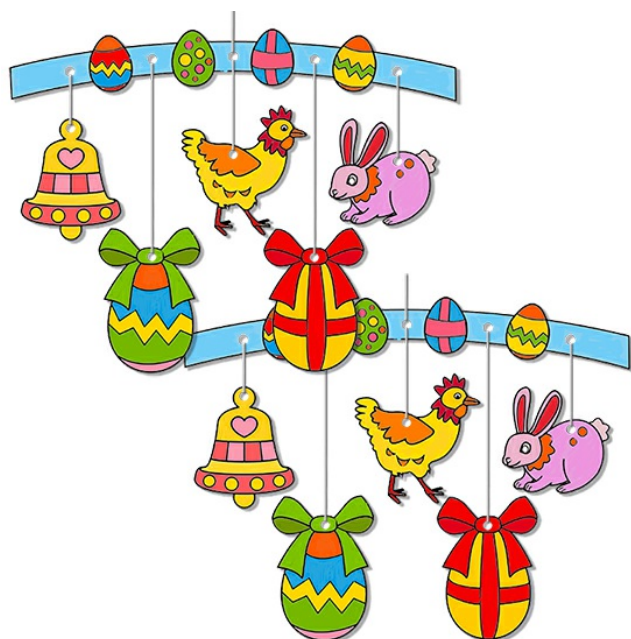



MOBILES DE PÂQUES À COLORIER



4 MOBILES EN CARTE FORTE À COLORIER :

4 mobiles en carton prêts à être découpés pour les décorations de Pâques.

Une idée de bricolage pour décorer sa chambre en attendant le passage du lapin ou des cloches de Pâques.



Set de 4 mobiles de Pâques
+ cordon argenté

Avec des crayons de couleur ou des feutres, colorier les motifs d'un mobile de Pâques...



Colorier tous les éléments y compris le support....




Découper chaque élément du mobile...



Avec une perforatrice, faire des trous aux endroits prévus sur le support du mobile et en haut de chaque élément du mobile...



Attacher un morceau de cordon argenté à chaque élément du mobile...
Attacher un cordon au support pour suspendre les motifs au support du mobile...



Le mobile de Pâques peut être suspendu en attachant un cordon argenté au trou central du support...

Les autres mobiles de Pâques sont à décorer avec les amis ou pour en offrir un à toute la famille !

Mobile de Pâques à colorier

LES PRODUITS 10 DOIGTS POUR RÉALISER CETTE ACTIVITÉ



Mobiles de Pâques à colorier - Lot de 4

Indisponible



Feutres pointes moyennes - 12 couleurs

à partir de
1,45 €



Crayons de couleur GIOTTO Colors 3.0

à partir de
3,24 €



Perforatrice - Trou 6 mm

1,29 €

Réf : 13448



Ciseaux de précision

2,99 €

Réf : 01370

Retrouver mon matériel sur le site [10doigts.fr](https://www.10doigts.fr)