


GRENOUILLES THERMOMÈTRE

UN THERMOMÈTRE POUR STATION MÉTÉO

Un **thermomètre** en forme de grosse grenouille toute ronde à peindre et à décorer.

Une idée simple pour réaliser un thermomètre d'intérieur.

Chaque jour la grenouille indiquera aux enfants la température du jour !



Kit 12 Grenouilles Météo

Taille : 17 x 10 cm

Contenu du kit :


- 12 grenouilles en bois naturel à peindre
- 24 grands yeux mobiles (Diamètre : 2,5 cm)
- 12 thermomètres




Poser la grenouille à plat et dessiner le corps de la grenouille au crayons à papier...



Peindre le corps de la **grenouille avec de la peinture acrylique....**



Peindre les détails de la grenouille et coller les gros yeux mobiles sur la tête dès que la peinture est sèche....



Coller le thermomètre au centre du corps de la grenouille....



Thermomètre en grenouille

Pour une utilisation à l'extérieur il est recommandé de vernir la grenouille et de la placer à l'abri de la pluie !

LES PRODUITS 10 DOIGTS POUR RÉALISER CETTE ACTIVITÉ

Tout le matériel



Grenouille Météo - Kit pour 12 réalisations

Réf : 02853

Les produits

complémentaires

Disponible à partir du
01/11/2021

Barrette de peinture acrylique + 1 pinceau

à partir de
1,79 €

Peinture acrylique mate 75 ml

à partir de
1,99 €

Colle contact Universelle - Avec Solvants

à partir de
1,49 €

Vernis brillant - 60 ml



Indisponible

Retrouver mon matériel sur le site [10doigts.fr](https://www.10doigts.fr)