

BOÎTE COEUR EN BOIS NATUREL À DÉCORER



UNE BOÎTE DÉCORÉE POUR OFFRIR SON CŒUR !

Voici un bricolage de rangement que votre enfant peut faire pour lui-même ou pour l'offrir en cadeau à une personne de son entourage comme sa grand-mère, sa maman...

La boîte terminée... il suffit de la remplir d'objets à ranger ou de bonbons pour l'offrir en cadeau.

DÉCORATION D'UNE BOÎTE EN BOIS EN FORME DE CŒUR



ETAPE 1:

Peindre l'extérieur de la boîte en bois avec de la peinture...



ETAPE 2:

Le bord extérieur du couvercle peut être laissé nature ou il peut être peint comme la base...

**ETAPE 3 :**

Reproduire la forme du couvercle sur du papier « Magic paper » auto-adhésif et découper...

**ETAPE 4 :**

Enlever le film de protection du Magic Paper afin de faire apparaître la surface encollée et appliquer sur le dessus du couvercle...

**ETAPE 5 :**

Il ne reste plus qu'à remplir la boîte cœur !
Si la boîte décorée est à offrir elle peut-être remplie de bonbons.

**ETAPE 6 :**

Variez les couleurs et les motifs pour créer des boîtes pour chaque personnalité !

LES PRODUITS 10 DOIGTS POUR RÉALISER CETTE ACTIVITÉ





Boîte coeurs en bois 8 cm



Boîtes en bois à décorer


à partir de
5,94 €



Magic Paper auto-adhésif Chevrons

Réf : 19098

1,49 €



Magic Paper auto-adhésif Oiseaux

Réf : 19086


1,49 €



Magic Paper auto-adhésif Hiboux

Réf : 19116

1,49 €



Magic Paper auto-adhésif Têtes de mort


Réf : 19094

1,49 €



Magic Paper auto-adhésif Coeurs fous


Indisponible



Magic Paper auto-adhésif Etoiles roses sur fond gris

Réf : 19068

1,49 €



Magic Paper auto-adhésif Pois multicolores

Indisponible



Barrette de peinture acrylique + 1 pinceau

à partir de
1,79 €



Grands ciseaux ergonomiques tous usages

Réf : 01851

4,95 €

Retrouver mon matériel sur le site [10doigts.fr](https://www.10doigts.fr)