

## PETITS PERSONNAGES EN BOIS



### SILHOUETTES PERSONNAGES FLEXIBLES

Un bricolage pour fabriquer des petits **personnages** flexibles en corde armée et bois.


Les silhouettes sont à décorer avec des marqueurs permanents. Ces petits personnages deviendront vite des **jouets** pour votre enfant.

## RÉALISATION DE PETITS PERSONNAGES EN BOIS FLEXIBLES



### ETAPE 1:

Poser le bonhomme en bois sur une feuille de mousse, de caoutchouc, de papier ou de tissu et l'utiliser pour dessiner les contours de vêtements...




### ETAPE 2:

Découper les vêtements....




### ETAPE 3 :

Habiller le bonhomme en bois en collant les habits sur la silhouette...



### ETAPE 4 :

Dessiner les traits du visage avec un marqueur permanent...



### ETAPE 5 :

Les vêtements du bonhomme peuvent aussi être réalisés directement en dessinant sur le bois à l'aide de marqueurs permanents...



### ETAPE 6 :

Colorier les pieds et les mains...



ETAPE 7 :

Colorier les bras et les jambes....



ETAPE 8 :

Les bonhommes en bois flexibles sont terminés.



ETAPE 9 :



ETAPE 10 :

LES PRODUITS 10 DOIGTS POUR RÉALISER CETTE ACTIVITÉ





Silhouettes flexibles - Lot de 4

Réf : 16118

**6,99 €**

(soit 1,75 € / unité)



Marqueurs encre permanentes - Multi-support

à partir de

**9,90 €**



Feuilles de mousse 20 x 30 cm

à partir de

**3,99 €**



Caoutchouc souple adhésif - 20 plaques

Réf : 13786

**6,99 €**

(soit 0,35 € / feuille)



Feutrine 20 x 30 cm - 10 couleurs assorties

Réf : 01708

**3,59 €**

(soit 0,36 € / unité)



Feutrine adhésive, 7 couleurs assorties - 18 feuilles

Indisponible



Colle forte avec double applicateur - Sans Solvants

Réf : 11290

**1,79 €**



Grands ciseaux ergonomiques tous usages

Réf : 01851

**4,95 €**

Retrouver mon matériel sur le site [10doigts.fr](https://www.10doigts.fr)