

LES PETITS TEMPLES EN PAPIER VITRAIL



DIY : UN PHOTOPHORE TEMPLE EN PAPIER VITRAIL

Cette semaine, [Nounou Stephy](#), membre de [la team tam](#) vous propose un nouveau DIY pour apprendre à fabriquer un photophore en forme de temple russe. Avec des feuilles cartonnées et du papier vitrail, l'effet est garanti.

Une très jolie décoration idéale pour apporter chaleur et lumière pendant les longues nuits d'hiver.


COMMENT RÉALISER CES LAMPIONS ?



ETAPE 1 : PRÉPARER LE MATÉRIEL


Vous aurez besoin

- De papier vitrail
- De cartes fortes A4
- D'un cutter
- D'une règle
- D'embellissement (strass, gommettes, stickers, paillettes,...)



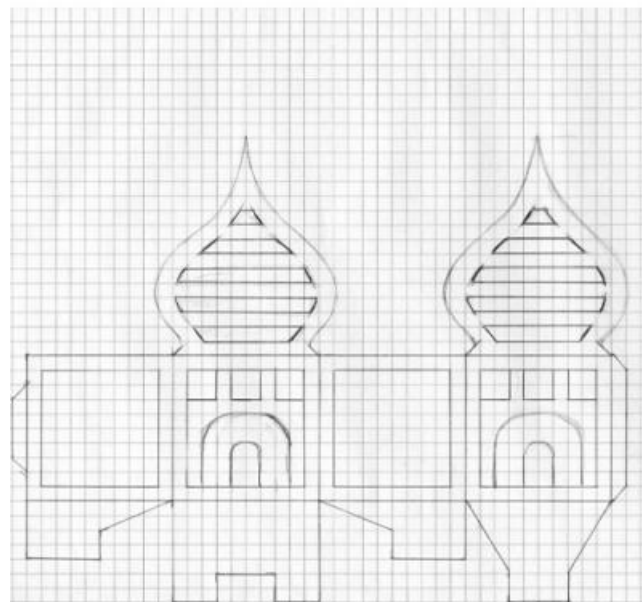
ETAPE 2 : DESSINER LE PATRON DE VOTRE TEMPLE

Sur une feuille à petits carrés, dessiner le patron de votre lampion temple. Les petits carrés vous aideront à rester bien symétrique. Ne pas oublier de prévoir les arrêtes sur chaque face pour l'assemblage.



ETAPE 3 : MODÈLE 2

Voici un second modèle de temple.



ETAPE 4 : MODÈLE 3

Voici un troisième modèle. N'hésitez pas à inventer votre propre temple russe.




ETAPE 5 :

Au cutter, couper les zones qui seront réservées au papier vitrail.




ETAPE 6 : REPORTER VOS PATRONS

Coller votre patron sur les cartes fortes de couleurs.



ETAPE 7 : COUPER LES ZONES VIDES

Couper au cutter les contours de votre palais ainsi que les zones destinées au papier vitrail.



ETAPE 8 : COLLER

Coller le papier vitrail sur vos cartes fortes.



ETAPE 9 : COUPER L'EXCÉDENT

Couper l'excédent de papier vitrail sur les partours de votre palais et coller vos strass.



ETAPE 10 : ASSEMBLER

Assembler les différentes parties en collant les arrêtes ensemble.



ETAPE 11: PLACER UNE BOUGIE

Placer une bougie au centre. Vos petits temples s'illuminent la nuit.

Retrouvez également d'autres réalisations de Nounou Stephy sur sa [page facebook](#) ou sur son [blog](#)

LES PRODUITS 10 DOIGTS POUR RÉALISER CETTE ACTIVITÉ



Feuilles colorées 220 gr/m² - 10 couleurs assorties

à partir de
2,00 €



Papier translucide arc-en-ciel - 10 feuilles 22 x 32 cm

Réf : 14360

3,99 €
(soit 0,40 € / unité)



Bougies électriques

à partir de
0,88 €



Strass et cabochons à coller - Assortiments au choix

à partir de
2,16 €

Retrouver mon matériel sur le site [10doigts.fr](https://www.10doigts.fr)