

## PETIT SAC DE PÂQUES EN FORME DE LAPIN.



### UN TUTO POUR FABRIQUER UN PANIER LAPIN POUR LA CHASSE AUX OEUFS DE PÂQUES :

Les grandes étapes de ce DIY pour réaliser un sac en assiettes en carton façon lapin de Pâques :

1. Découper des oreilles de lapin dans des assiettes en carton et enlever un tiers sur une autre. Colorier.
2. Coller des pompons et des yeux mobiles sur une assiette en carton retournée.
3. Agrafer l'assiette avec les pompons avec celle découpée à un tiers en les assemblant par l'intérieur.
4. Agrafer les oreilles au dos.
5. Agrafer un cordon de coton et remplir de bonbons.

Retrouvez le tuto complet en vidéo en bas de cette page.

## UN PANIER DE PÂQUES EN FORME DE LAPIN



### ETAPE 1 : PRÉPARER LE MATÉRIEL :

Vous aurez besoin de :


- 3 assiettes en carton blanc Ø 21 cm
- Des feutres classiques



### ETAPE 2 : PRÉPARER LES OREILLES:

Dans une première assiette en carton, découper deux oreilles de lapin.

- De 2 yeux mobiles Ø 25 mm
- De quelques pompons colorés
- 50 cm de cordon
- Une paire de ciseaux et une agrafeuse
- De la colle forte blanche.



### ETAPE 3 : COLORIER L'INTÉRIEUR DES OREILLES:

Colorier en rose l'intérieur des oreilles.




### ETAPE 4 : DÉCOUPER LA SECONDE ASSIETTE:

Vous devez obtenir un croissant de lune.



### ETAPE 5 : AGRAFER :

Fixer l'assiette découpée en croissant sur une autre assiette pleine et les fixer ensemble avec une agrafeuse.



### ETAPE 6 : COLLER DES POMPONS :

Sur l'assiette qui est restée entière, coller des yeux mobiles et des pompons pour faire le nez de votre lapin.



### ETAPE 7 : FIXER LES OREILLES :

Agrafer les oreilles de chaque côté de l'assiette.



### ETAPE 8 : AJOUTER UN CORDON :

Ajouter un cordon de 50 cm au dos des oreilles pour former la anse de votre sac lapin de Pâques.



### ETAPE 9 : RÉSULTAT :

Le panier est prêt pour partir à la chasse aux oeufs.

Retrouvez des tas d'idées créatives en vidéos sur [notre chaîne You Tube](#)

**LES PRODUITS 10 DOIGTS POUR RÉALISER CETTE ACTIVITÉ**





Assiettes en carton blanc

à partir de


**0,89 €**



Agrafeuse + recharges

à partir de

**0,49 €**



Yeux mobiles noirs à coller - Dimensions au choix

à partir de

**1,79 €**



Pompons blancs - Set de 72

Réf : 10352

**1,95 €**



Cordelettes couleurs assorties en camaïeu

Indisponible



Pompons couleurs vives et tailles assorties

à partir de

**1,99 €**



Colle forte avec double applicateur - Sans Solvants

Réf : 11290

**1,79 €**

Retrouver mon matériel sur le site [10doigts.fr](https://www.10doigts.fr)