

## PAPER TOY MARTIEN




### UN PAPER TOY POUR FABRIQUER UN PETIT MARTIEN

Avec cette activité vous allez réaliser un joli et rigolo petit martien haut en couleurs. Ce modèle de paper toy est facile à réaliser. Un idée de découpage et collage amusante pour occuper les enfants.

Ce pas-à-pas vous est proposé par [Nounou Stephy](#) membre de [la brigade créative](#) de Tête à modeler.

## COMMENT RÉALISER LE PAPER TOY MARTIEN ?



### ETAPE 1 : FOURNITURES

- Un patron du Paper Toy imprimé sur du papier simple
- Une essoreuse à salade
- De la peinture
- Des gommettes "yeux"
- Colle, ciseaux...




### ETAPE 2 : DÉCOUPER

À l'aide de ciseaux, découper grossièrement les différentes parties du Paper Toy



**ETAPE 3 : PLACER**

Déposer une première partie au centre de l'essoreuse.  
Astuce: Poser la partie imprimée sur l'envers pour garder une trace pour le découpage...



**ETAPE 4 : AJOUTER DE LA PEINTURE**

Déposer généreusement des tâches de peinture.



**ETAPE 5 : TOURNER**

Tourner l'essoreuse.



**ETAPE 6 : SORTIR ET SÉCHER**

Répéter les étapes 3, 4 et 5 pour toutes les formes découper.  
Réserver et laisser sécher.





### ETAPE 7 : DÉCOUPER

Une fois la peinture sèche, détacher et découper toutes les parties du Paper Toy en suivant le trait continu.



### ETAPE 8 : PLIER

Marquer les plis au cutter. Puis plier sur les pointillés.




### ETAPE 9 : FORMER ET COLLER

Former et coller les différent éléments. Puis les assembler pour construire le Paper toy.



### ETAPE 10 : AGRÉMENTER

Finaliser en collant des yeux, une bouche et dessiner un nez.

**ETAPE 11 : RÉSULTAT**

Le paper toy du petit martien une fois terminé. Vue de face.

**ETAPE 12 : RÉSULTAT**

Vue de profil.

**ETAPE 13 : RÉSULTAT**

Vue de 3/4.

**ETAPE 14 : RÉSULTAT**

Vue de dos.

Retrouvez également d'autres réalisations de Nounou Stephy sur sa [page facebook](#) ou sur son [blog](#)

**LES PRODUITS 10 DOIGTS POUR RÉALISER CETTE ACTIVITÉ**



Peinture acrylique mate 75 ml

à partir de

**1,99 €**



Bâton de colle blanche - Sans solvants

Indisponible



Grands ciseaux ergonomiques tous usages

**4,95 €**

Réf : 01851



Gommettes yeux multicolores - 240 yeux

à partir de

**1,59 €**



Retrouver mon matériel sur le site [10doigts.fr](https://www.10doigts.fr)