LE PORTE SMARTPHONE SILHOUETTE

CRÉEZ UN PORTE SMARTPHONE SILHOUETTE :

Une idée de création originale et surtout pratique pour la Fête des pères ou la Fête des mères !

Les enfants vont beaucoup aimer réaliser des silhouettes à l'image de leurs parents. Une activité simple qui permettra aux enfants d'exprimer leur créativité.

COMMENT RÉALISER LE PORTE SMARTPHONE SILHOUETTE ?

ETAPE 1 : FOURNITURES :

- un support pour Smartphone en carton mousse blanc
- une carte forte colorée (300 gr/m²)
- des feutres
- 2 gros yeux mobiles Ø2,5 cm
- du Magic Paper
- des accessoires de décoration (boutons, rubans, stickers 3D, ...)
- un tube de colle forte blanche
- une paire de ciseaux.

ETAPE 2 : TRACER :

Poser le porte - smartphone sur une carte forte d'une couleur de votre choix, puis tracer les cheveux de la forme que vous souhaitez au crayon.

ETAPE 3 : DÉCOUPER ET COLLER :

Découper la forme des cheveux et la coller derrière le porte smartphone.



ETAPE 4 : TRACER, DÉCOUPER ET COLLER :

Pour personnaliser la coupe de cheveux, tracer, découper puis coller une mèche de cheveux sur la face avant du porte smartphone.

ETAPE 5 : TRACER, DÉCOUPER ET COLLER :

Découper une feuille de Magic Paper à la forme du buste du porte smartphone. Pour vous aider, placer la feuille de Magic Paper sur la silhouette puis tracer le contour avant de découper. Enfin, coller le motif sur la silhouette.

ETAPE 6 : COLLER :

Coller des boutons colorés à la colle forte pour créer un collier à la silhouette. Pour faire un personnage masculin, par exemple, créer une chemise avec des boutons.

ETAPE 7 : COLLER ET DESSINER :

Coller les yeux mobiles, puis dessiner le reste du visage au feutre.

ETAPE 8 : DÉCORER :

Décorer le bas du porte smartphone en y écrivant un message personnalisé. Coller des stickers pour finaliser.

ETAPE 9 : MONTER :

Monter le porte smartphone.

ETAPE 10 : RÉSULTAT :

Et voilà le porte smartphone est terminé ! Il ne vous reste plus qu'à l'offrir pour la Fête des pères, la Fête des mères, ou pour toute autre occasion !

Retrouvez des tas d'idées créatives en vidéos sur notre chaîne You Tube

LES PRODUITS 10 DOIGTS POUR RÉALISER CETTE ACTIVITÉ

Silhouettes Porte Smartphone - 4 pièces
Réf : 29083
7,96 €
(soit 1,99 € / unité)

Papier épais multicolore, 25 x 35 cm - 25 feuilles
Réf : 14942
8,49 €
(soit 0,34 € / feuille)

Papier épais multicolore, 25 x 35 cm - 50 feuilles
Réf : 18181
13,99 €
(soit 0,28 € / feuille)



Yeux mobiles noirs - Diamètres au choix
à partir de
1,79 €



Stickers coeurs 3D - 38 pcs
à partir de
1,59 €

Etoiles adhésives en mousse pailletée - 72 pcs
Réf : 36227
2,99 €

Colle forte avec double applicateur - Sans Solvants
Réf : 11290
1,89 €

Stickers lettres minuscules en caoutchouc - 950 pcs
à partir de
0,66 €

Grands ciseaux ergonomiques tous usages
Réf : 01851
4,95 €

Retrouver mon matériel sur le site 10doigts.fr