

LES MONSTRES D'HALLOWEEN.



RÉALISEZ DES PETITS MONSTRES D'HALLOWEEN AVEC DES BÂTONNETS DE GLACE

Apprenez à réaliser des petits monstres d'**halloween** rigolos dans cet atelier de bricolage.

Faits à partir de bâtons de glace à récupérer ou à acheter, ces petits monstres sont faciles à réaliser.


Une activité idéale pour les enfants pour faire une **décoration d'Halloween** !

COMMENT RÉALISER CES MONSTRES EN BÂTONS DE GLACE ?




ETAPE 1 : FOURNITURES

- Des bâtonnets en bois
- De la laine
- Des chenilles
- Des cartes fortes aux couleurs assorties
- De la peinture acrylique et des pinceaux
- Des yeux mobiles
- De la colle forte blanche
- Une paire de ciseaux




ETAPE 2 : ALIGNER

Aligner 7 bâtons de glace côte à côte.




ETAPE 3 : COLLER

Coller un huitième bâton en transversale comme sur la photo.



ETAPE 4 : PEINDRE

Peindre l'autre face à la peinture acrylique orange.




ETAPE 5 : COUPER

Couper des morceaux de laine noire, d'une longueur à peu près équivalente à celle des bâtons de glace.




ETAPE 6 : COLLER

Coller deux bandes de ruban adhésif double face sur le haut des bâtonnets côté peint.



ETAPE 7 : COLLER

Coller les morceaux de laine précédemment coupés sur toute la largeur des bandes de ruban adhésif double face.



ETAPE 8 : COUPER ET COLLER

Pour faire les sourcils du monstre, couper des petits morceaux de chenille puis les coller sur les bâtonnets.



ETAPE 9 : DÉCORER

Continuer de décorer le visage du monstre avec des yeux mobiles ainsi que des morceaux de cartes fortes découpées pour faire la bouche et le nez.



ETAPE 10 : RÉSULTAT

Et voilà les monstres d'halloween en bâtons de glace sont prêts !

Retrouvez comment réaliser les monstres d'Halloween en bâtons de glace dans la vidéo ci-dessous :

Retrouvez des tas d'idées créatives en vidéos sur [notre chaîne You Tube](#)



LES PRODUITS 10 DOIGTS POUR RÉALISER CETTE ACTIVITÉ



Bâtons d'esquimaux en bois

à partir de
1,89 €

Pelote Azurite - Fil à tricoter 100 % acrylique

à partir de
1,39 €


Peinture acrylique opaque 80 ou 250 ml - large choix de couleurs

à partir de
2,49 €

Pinceaux à poils synthétiques

à partir de
1,99 €

Papiers épais teintés (300 gr) Format A4 - Couleurs au choix

à partir de
3,49 €

Yeux mobiles noirs à coller - Dimensions au choix

à partir de
1,79 €

Chenilles couleurs assorties

à partir de
1,99 €

Colle forte avec double applicateur - Sans Solvants

Réf : 11290

1,79 €

Grands ciseaux ergonomiques tous usages

Réf : 01851

4,95 €

Film plastique adhésif Simple ou Double face

à partir de
0,40 €

Retrouver mon matériel sur le site 10doigts.fr