

UNE MANGEOIRE À OISEAUX DÉCO EN PERLES À REPASSER



COMMENT FAIRE CETTE MANGEOIRE À OISEAUX DÉCORÉE D'ANIMAUX EN PERLES À REPASSER ?

À l'approche de l'hiver, les oiseaux ont plus de difficultés à trouver leur nourriture. C'est pourquoi, il est toujours utile de glisser dans nos jardins des jolis nichoirs décorés et remplis de graines pour qu'ils puissent manger facilement.

Mama Clara, membre de [la brigade créative](#) a décidé de décorer le sien avec des jolis animaux en perles à repasser. Renard, hérisson, champignon, c'est parti pour le tuto

COMMENT FAIRE CE MANGEOIRE À OISEAUX ?



ETAPE 1 : PRÉPARER LE MATÉRIEL :

Vous aurez besoin :

- D'une mangeoire en bois
- De peintures,
- De perles à repasser
- De pinces
- De vernis.




ETAPE 2 : PEINDRE :

Peindre le support dans les couleurs de votre choix. Ici en orange et rouge.



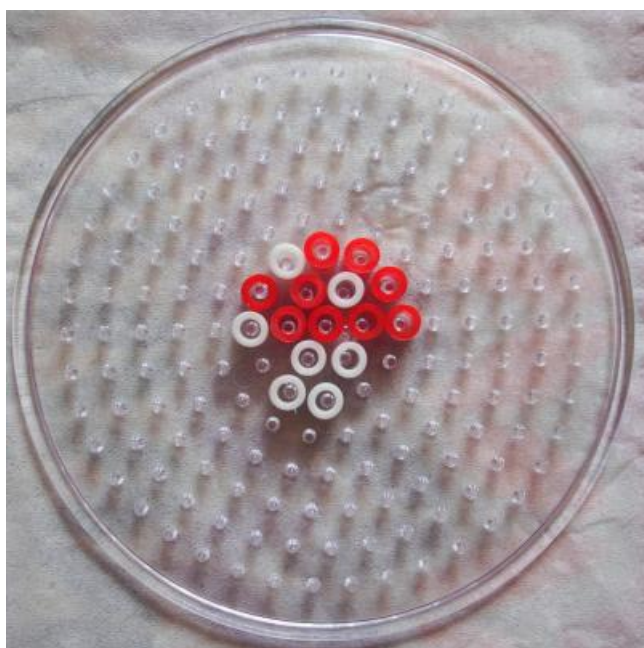
ETAPE 3 : LAISSER SÉCHER :

Laisser bien sécher votre support.




ETAPE 4 : FAIRE LES ANIMAUX EN PERLES :

A l'aide des plaques à motifs, réaliser les formes en perles à repasser selon les patrons suivants.



ETAPE 5 : FAIRE UN CHAMPIGNON EN PERLES À REPASSER :

Suivre ce modèle pour réaliser un petit champignon...




ETAPE 6 : AUTRE MODÈLE DE RENARD :

Modèle d'un autre renard en perles.




ETAPE 7 : AUTRE HÉRISSON ET CHAMPIGNON :

Et les derniers modèles pour réaliser un nouvel hérisson et un plus gros champignon.



ETAPE 8 : COLLER :

Coller les motifs en perles à repasser sur chaque tranche du toit de la mangeoire avec de la colle Hasulith.




ETAPE 9 : BIEN APPUYER :

Exercer une pression pendant quelques secondes pour que les motifs adhèrent bien au support.



ETAPE 10 : VERNIR :

Vernir le support à l'aide d'un vitrificateur résistant à l'eau et aux UV.



ETAPE 11 : SUSPENDRE :

Votre mangeoire est prête à accueillir les premiers oiseaux. Suspendez-la à l'abri des prédateurs et pas très loin d'un point d'eau (même tout petit).

LES PRODUITS 10 DOIGTS POUR RÉALISER CETTE ACTIVITÉ



Nichoir kiosque en bois - 21 cm

4,99 €

Réf : 05229



Perles fusibles à repasser, couleurs opaques

à partir de

1,33 €



Peinture acrylique mate 75 ml

à partir de

1,99 €



Colle Bijoux Hasulith - 30 ml

2,99 €

Réf : 17012



Vernis Glassificateur brillant

Retrouver mon matériel sur le site [10doigts.fr](https://www.10doigts.fr)