LIBELLULE GÉANTE AVEC PERLES ET CHENILLES

COMMENT FABRIQUER UNE LIBELLULE EN PERLES?

Découvrez une activité créative qui permettra aux enfants de développer leur motricité fine afin de créer des libellules géantes grâce à des perles en bois et des chenilles.

Un bricolage facile et plein de couleurs qui va passionner les enfants !

POUR RÉALISER CETTE CRÉATION

MATÉRIEL

Pour fabriquer des libellules géantes il faut :
- des grandes chenilles (50 cm - Ø 9 mm)
- des perles en bois colorées (réf. 04641 - perles avec gros trous pour pouvoir les enfiler facilement sur les chenilles)
- des pompons à anneaux
- des yeux mobiles Ø 18 mm
- des pastilles adhésives en gel
- une paire de ciseaux

ÉTAPE 1

Choisir une chenille colorée de 50 cm puis la plier en 2.

Celle-ci nous servira pour fabriquer le corps de la libellule.

ÉTAPE 2

Enfiler un pompon à anneau et le placer au

ÉTAPE 3

Enfiler environ 6 grosses perles en bois sur

centre de la chenille pliée.

Ce pompon en plus d'être mignon permettra de bloquer les perles sur la chenille.

ÉTAPE 4

Choisir 2 autres chenilles colorées afin de fabriquer les ailes de la libellule.

Raccourcir une chenille de 10 cm avec une paire de ciseaux.



ÉTAPE 6

Passer le corps de la chenille à travers le petit cercle.

les 2 brins de la chenille.



ÉTAPE 5

Former deux cercles avec les chenilles (un grand et un plus petit).

Pour cela il suffit simplement de joindre et torsader les 2 extrémités d'une chenille entre-elles.

ÉTAPE 7

"Écraser" le petit cercle puis torsader de part et d'autre de la chenille centrale afin de donner forme aux ailes.

ÉTAPE 8

Répéter les 2 étapes précédentes avec le grand cercle afin de former la deuxième paire d'ailes.

ÉTAPE 9

Enfiler une dernière perle colorée sur la chenille centrale.

ÉTAPE 10

Torsader les 2 brins de la chenille centrale afin d'obtenir un unique brin.

ÉTAPE 11

Enrouler la chenille centrale afin de créer la tête de la libellule.

ÉTAPE 12

Coller 2 yeux mobiles Ø 18 mm grâce aux pastilles adhésives en gel.

LES PRODUITS 10 DOIGTS POUR RÉALISER CETTE ACTIVITÉ

Perles en bois couleurs et formes assorties

à partir de
6,49 €

Mini pompons vifs sur anneaux - 8 pièces
Réf : 28116

2,99 €
(soit 0,37 € / unité)

Mini pompons pastel sur anneaux - 8 pièces

Réf : 28117

2,99 €

(soit 0,37 € / unité)

Mini pompons fluo sur anneaux - 8 pièces

Réf : 30177

2,99 €

(soit 0,37 € / unité)



Yeux mobiles noirs - Diamètres au choix

à partir de

1,79 €

Pastilles adhésives 3D - 100 pièces

Réf : 42764

3,49 €

Retrouver mon matériel sur le site 10doigts.fr